

Upisi u učeničke domove

Korisničke upute za korištenje sustava

lipanj, 2021.

Sadržaj

1. Uvod.....	3
1.1. Pojmovi i skraćenice.....	3
2. Tehničke pretpostavke za korištenje aplikacije	4
3. Prijava u sustav	4
4. Kartica <i>Moji podaci</i>	8
5. Kartica <i>Dodatni bodovi</i>	10
5.1. Provjera podataka u sustavima drugih tijela državne uprave	12
5.2. Učenik sam učitava dokument u sustav.....	13
5.3. Učenički dom učitava dokument u sustav	16
6. Prijava odabira učenika	16
7. Kartica <i>Moji rezultati</i>	23
7.1. Stvaranje ljestvice poretka.....	26
7.1.1. Orijentacijske ljestvice poretka	26
7.1.2. Privremene ljestvice poretka	27
7.1.3. Konačne ljestvice poretka	27
8. Podnošenje i rješavanje prigovora.....	27
9. Ispis, potpisivanje te učitavanje prijavnica	30
10. Ispis, potpisivanje te učitavanje upisnica te učitavanje liječničkih potvrda	31
11. Davanje privole roditelja za provjeru podataka	32
11.1. Prijava u sustav	32
12. Impressum.....	38

1. Uvod

Svrha ovih korisničkih uputa (u daljnjem tekstu: *Upute*) za korištenje sustava je upoznati korisnike, učenike i njihove roditelje, sa sustavom prijava i upisa u učeničke domove i uputiti ih u način korištenja aplikacije.

Sustav korisnicima omogućava jednostavniji, transparentniji i brži upisni postupak te je povezan s državnim servisima što predstavlja manje administrativno opterećenje, kako za učenike i roditelje, tako i za same učeničke domove.

1.1. Pojmovi i skraćenice

Skraćenica/Pojam	Objašnjenje
ISPUUD	Informacijski sustav prijava i upisa u učeničke domove
MZO	Ministarstvo znanosti i obrazovanja
CARNET	Hrvatska akademska i istraživačka mreža koja obavlja poslove Helpdeska za ISPUUD
UČD	Učenički dom
e-Matica	Integrirani sustav za upravljanje standardiziranim skupovima podataka u nadležnosti MZO-a
NISpuSŠ	Nacionalni informacijski sustav prijava i upisa u srednje škole
AAI@Edu.hr	Autentikacijska i autorizacijska infrastruktura u kojoj su pohranjeni elektronički identiteti korisnika škola s kojim učenici pristupaju ISPUUD-u
NIAS	Nacionalni identifikacijski i autentifikacijski sustav
Sustav e-Građani	Državna platforma i dio državne informacijske infrastrukture koja građanima omogućava pristup javnim informacijama i informacijama o e-uslugama namijenjenih građanima na jednom mjestu, siguran pristup podacima i elektroničku komunikaciju građana s javnim sektorom.
Korisnik	Prijavljeni korisnik u ISPUUD-u
Vjerodajnica	Sredstvo za elektroničku identifikaciju i autentifikaciju korisnika koje se koristi prilikom prijave na elektroničke usluge unutar portala e-Građani.
KP	Korisnički pretinac je osnovna usluga sustava e-Građani koja omogućuje primanje elektroničkih poruka tijela javne uprave.
OIB	Osobni identifikacijski broj
EDIP	Evidencija dohodaka i primitaka
HZZ	Hrvatski zavod za zapošljavanje
HZJZ	Hrvatski zavod za javno zdravstvo
MROSP	Ministarstvo rada, mirovinskog sustava, obitelji i socijalne politike
MHB	Ministarstvo hrvatskih branitelja

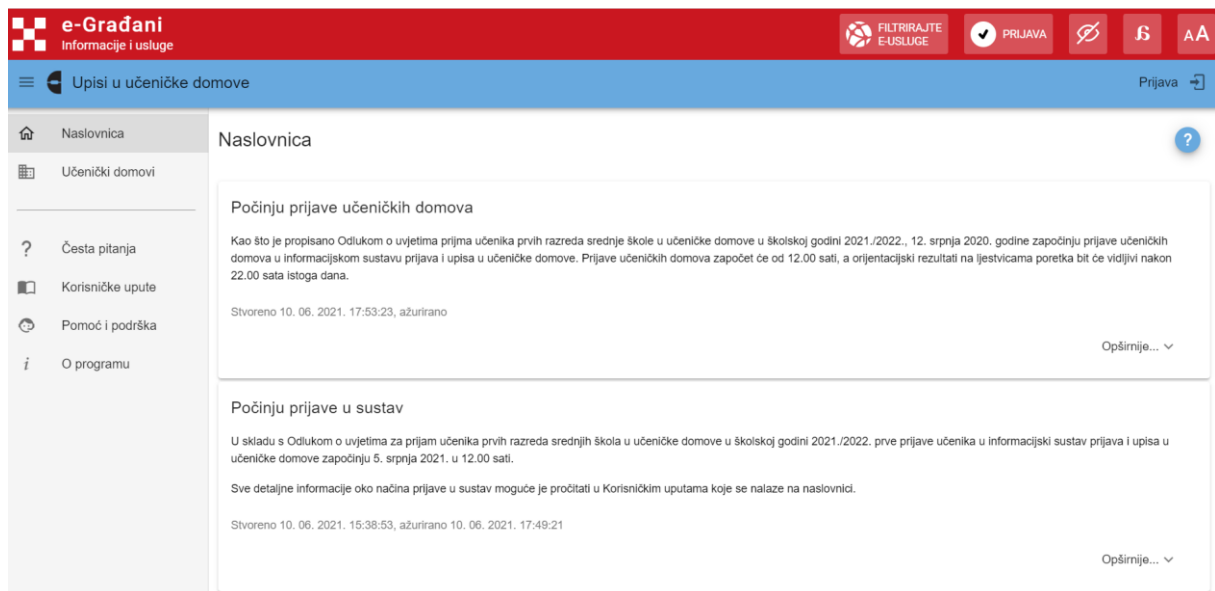
2. Tehničke pretpostavke za korištenje aplikacije

Informacijskom sustavu prijava i upisa u učeničke domove pristupa se u bilo kojemu internetskom pregledniku, a preporuča se korištenje najnovijih podržanih verzija internetskih preglednika.

Informacijski sustav je responzivan odnosno automatski se veličinom i sadržajem prilagođava veličini zaslona uređaja te će se moći jednostavno koristiti i na mobilnim uređajima.

3. Prijava u sustav

Javnom sučelju sustava može se pristupiti i bez prijave u sustav, no u tom slučaju na mrežnoj stranici vidljive su obavijesti, kontakti, korisničke upute, česta pitanja te je moguće u zasebnoj tražilici pretraživati sve učeničke domove u RH (slika 1).



Slika 1 Prikaz ekrana prije prijave u sustav

Pritiskom na ikonu ≡ u gornjem lijevom kutu ekrana pokraj zaglavlja ekrana može se sakriti izbornik te time proširiti ostatak ekrana (slika 2). Ponovnim klikom na isti gumb na ekranu se ponovno prikazuje izbornik.

e-Građani
Informacije i usluge

FILTRIRAJTE E-USLUGE PRIJAVA

Upisi u učeničke domove Prijava

Naslovnica

Počinju prijave učeničkih domova

Kao što je propisano Odlukom o uvjetima prijma učenika prvih razreda srednje škole u učeničke domove u školskoj godini 2021./2022., 12. srpnja 2020. godine započinju prijave učeničkih domova u informacijskom sustavu prijava i upisa u učeničke domove. Prijave učeničkih domova započet će od 12.00 sati, a orijentacijski rezultati na ljestvicama poretka bit će vidljivi nakon 22.00 sata istoga dana.

Stvoreno 10. 06. 2021. 17:53:23, ažurirano

Opširnije...

Počinju prijave u sustav


U skladu s Odlukom o uvjetima za prijam učenika prvih razreda srednjih škola u učeničke domove u školskoj godini 2021./2022. prve prijave učenika u informacijski sustav prijava i upisa u učeničke domove započinju 5. srpnja 2021. u 12.00 sati.

Sve detaljne informacije oko načina prijave u sustav moguće je pročitati u Korisničkim uputama koje se nalaze na naslovnici.

Stvoreno 10. 06. 2021. 15:38:53, ažurirano 10. 06. 2021. 17:49:21

Opširnije...

Slika 2 Prikaz ekrana bez izbornika

Na svakoj stranici u gornjem desnom kutu nalazi se ikona pomoći  (slika 3) klikom na koju se otvara skočni prozor s opisom navedene stranice (slika 4).

e-Građani
Informacije i usluge

FILTRIRAJTE E-USLUGE PRIJAVA

Upisi u učeničke domove Prijava

Naslovnica

Počinju prijave učeničkih domova

Kao što je propisano Odlukom o uvjetima prijma učenika prvih razreda srednje škole u učeničke domove u školskoj godini 2021./2022., 12. srpnja 2020. godine započinju prijave učeničkih domova u informacijskom sustavu prijava i upisa u učeničke domove. Prijave učeničkih domova započet će od 12.00 sati, a orijentacijski rezultati na ljestvicama poretka bit će vidljivi nakon 22.00 sata istoga dana.

Stvoreno 10. 06. 2021. 17:53:23, ažurirano

Opširnije...

Počinju prijave u sustav

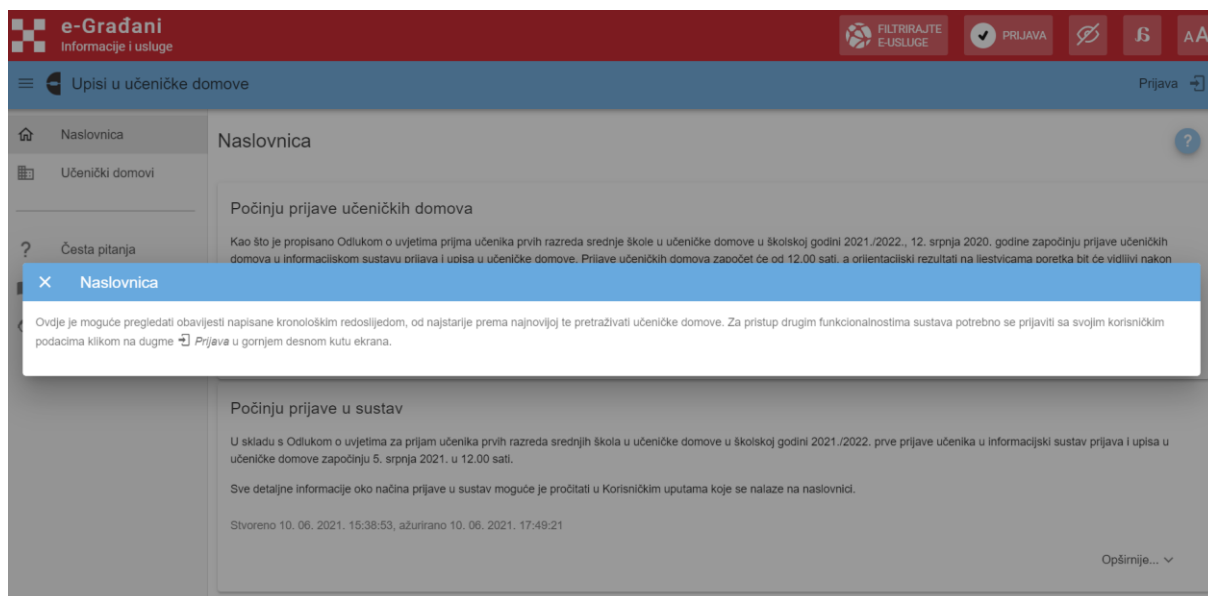
U skladu s Odlukom o uvjetima za prijam učenika prvih razreda srednjih škola u učeničke domove u školskoj godini 2021./2022. prve prijave učenika u informacijski sustav prijava i upisa u učeničke domove započinju 5. srpnja 2021. u 12.00 sati.

Sve detaljne informacije oko načina prijave u sustav moguće je pročitati u Korisničkim uputama koje se nalaze na naslovnici.

Stvoreno 10. 06. 2021. 15:38:53, ažurirano 10. 06. 2021. 17:49:21

Opširnije...

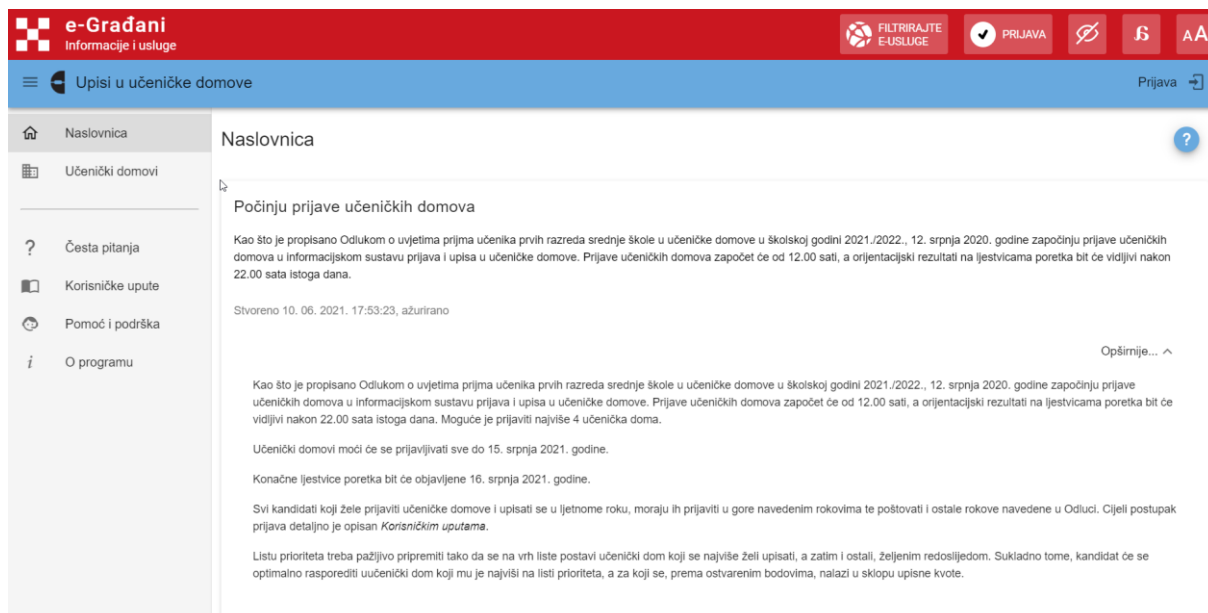
Slika 3 Prikaz ikone pomoći



Slika 4 Prikaz skočnog prozora s pomoći

Pritiskom na **X** u gornjem lijevom kutu ili pritiskom na gumb *Natrag* (*back*) na mobilnom uređaju, zatvara se skočni prozor te se korisnika vraća na Naslovnicu.

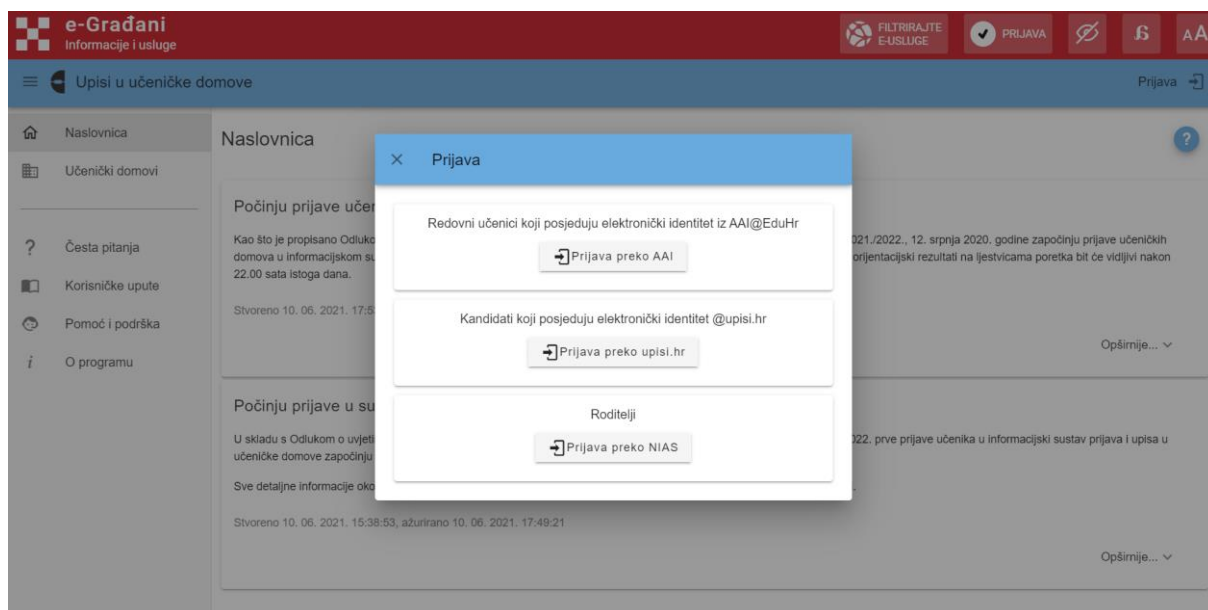
Klikom na gumb *Opširnije* otvara se prošireni tekst obavijesti (slika 5).



Slika 5 Prikaz proširene obavijesti

Ponovnim klikom na ikonu **^** proširena obavijest se vraća u prvobitan, skraćeni oblik.

Za prijavu u sustav potrebno je kliknuti na poveznicu *Prijava* koja se nalazi u gornjem desnom kutu ekrana. Klikom na *Prijava* otvara se skočni prozor koji omogućuje više načina za prijavu, ovisno o korisniku koji se prijavljuje (slika 6).



Slika 6 Prikaz skočnog prozora s poveznicama za prijavu

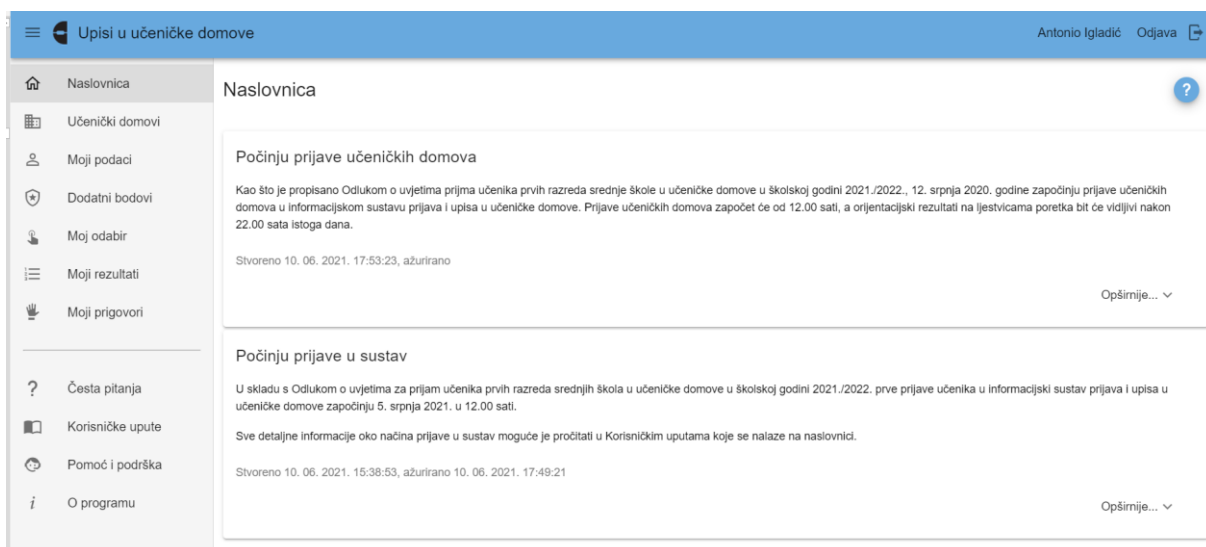
Korisnici koji imaju korisničke podatke iz sustava AAI@EduHr (redoviti učenici – korisnički identitet @skole.hr koji su dobili od administratora imenika u osnovnoj školi) odabrat će prijavu putem gumba na kojemu piše *Prijava preko AAI*.

Korisnici koji imaju korisničke podatke iz sustava NISpuSŠ (učenici izvan redovitog obrazovnog sustava RH - korisnički identitet @upisi.hr dobiven prilikom registracije u sustavu NISpuSŠ) odabrat će prijavu putem gumba na kojemu piše *Prijava preko upisi.hr*.

Roditelji koji se prijavljuju u sustav radi davanja privole za dohvaćanje podataka kojim se dokazuju uvjeti koji donose dodatne bodove za upis, u sustav se prijavljuju putem poveznice *Prijava preko NIAS*. Ovaj će gumb preusmjeriti korisnika na sustav NIAS. Upute za prijavu putem sustava NIAS dostupne su na mrežnoj stranici NIAS-a na adresi https://nias.gov.hr/Content/Documents/NIAS_Korisnicka_uputa.pdf (<https://nias.gov.hr/>).

Nakon prijave u sustav učenici mogu vidjeti nekoliko kartica (slika 7):

- a. Naslovnica
- b. Učenički domovi
- c. Moji podaci
- d. Dodatni bodovi
- e. Moj odabir
- f. Moji rezultati
- g. Moji prigovori.

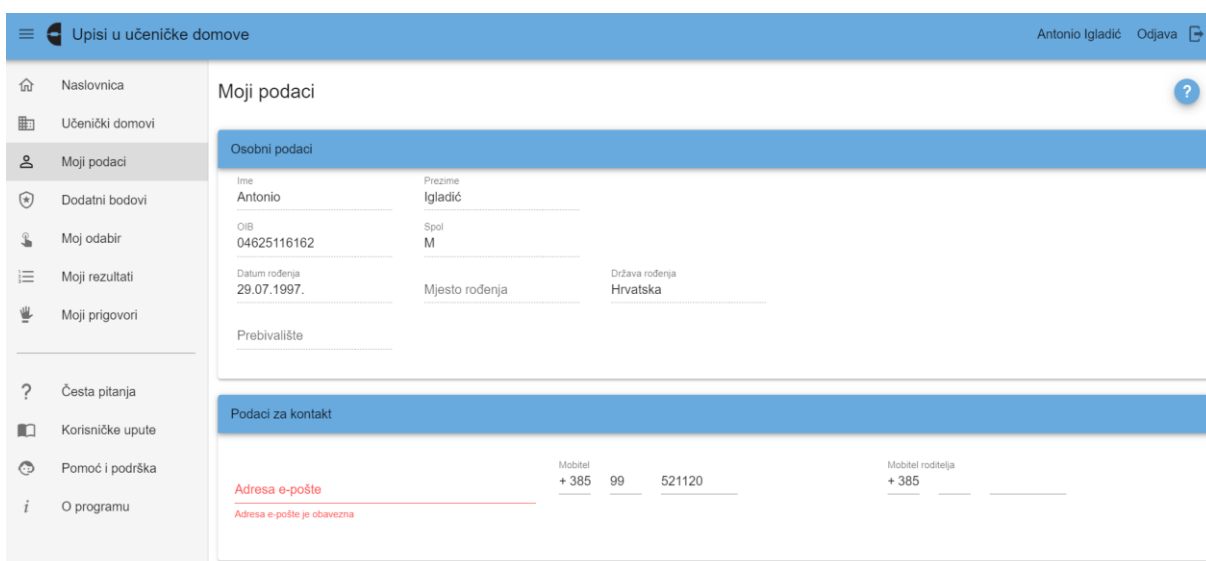


Slika 7 Prikaz ekrana nakon prijave u sustav

4. Kartica *Moji podaci*

Klikom na karticu *Moji podaci* učenik može vidjeti osobne podatke i podatke za kontakt (slika 8), podatke o školovanju i završne ocjene po razredima i nastavnim predmetima (slika 9), eventualne rezultate natjecanja (ako je učenik na istima sudjelovao) te podataka o ostvarenom pravu upisa u srednju školu (slika 10).

Navedeni podaci preuzimaju se iz e-Matrice (osobni podaci, školovanje, ocjene i natjecanja), NISpuSŠ-a (ostvareno pravo upisa u srednju školu te podaci o adresi e-pošte i broju mobitela, ako su uneseni) i u slučaju da je neki od njih pogrešan potrebno se obratiti svojem razredniku u osnovnoj školi.



Slika 8 Prikaz polja s osobnim podacima i podacima za kontakt

Upisi u učeničke domove							
Antonio Igladić Odjava							
Naslovnica	Školovanje						
Učenički domovi	Odjeljenja	Program	Opći uspjeh	Prosjeak ocjena	Školska godina	Škola	Vladanje
Moji podaci	5. f	Osnovna škola - redovni program	Odličan	4,9	2017./2018.	Osnovna škola Ljubo Babić	Uzorno
Dodatni bodovi	6. f	Osnovna škola - redovni program	Odličan	4,77	2018./2019.	Osnovna škola Ljubo Babić	Uzorno
Moj odabir	7. f	Osnovna škola - redovni program	Vrlo dobar	4,44	2019./2020.	Osnovna škola Ljubo Babić	Uzorno
Moji rezultati	8. f	Osnovna škola - redovni program	Odličan	5	2020./2021.	Osnovna škola Ljubo Babić	Uzorno
Moji prigovori	Ocjene						
Česta pitanja	Predmet	5. razred	6. razred	7. razred	8. razred		
Korisničke upute	Biologija			4	5		
Pomoć i podrška	Engleski jezik	4	4	5	5		
O programu	Fizika			5	5		
	Geografija	5	4	4	5		
	Glazbena kultura	4	5	5	4		
	Hrvatski jezik	5	5	4	4		
	Kemija			5	4		
	Likovna kultura	4	5	5	5		
	Matematika	5	4	4	4		
	Njemački jezik	4	4				

Slika 9 Prikaz polja s podacima o školovanju i ocjenama

Upisi u učeničke domove							
Antonio Igladić Odjava							
Naslovnica	Likovna kultura	4	5	5	5		
Učenički domovi	Matematika	5	4	4	4		
Moji podaci	Njemački jezik	4	4				
Dodatni bodovi	Povijest	5	4	5	4		
Moj odabir	Priroda	5	4				
Moji rezultati	Tehnička kultura	5	4	5	4		
Moji prigovori	Tjelesna i zdravstvena kultura	4	4	4	5		
Česta pitanja	Vjeronauk	5	4				
Korisničke upute	Vjeronauk - Katolički			5	5		
Pomoć i podrška	Natjecanja						
O programu	Disciplina	Razred	Razina	Plasman			
	Eko kviz Lijepa naša	8. razred	Državno natjecanje	3			
	Natjecanje u pješačenju	7. razred	Državno natjecanje	4			
	Ostvareno pravo upisa u srednju školu						
	Škola	Gimnazija dr. Mate Ujevića					

Slika 10 Prikaz polja s podacima o natjecanjima i školi u kojoj je učenik ostvario pravo upisa

U dijelu kartice gdje se nalaze podaci za kontakt nalaze se polja *Adresa e-pošte*, *Mobitel* i *Mobitel roditelja*. Adresa e-pošte i broj mobitela učenika preuzima se iz NISpuSŠ-a, no u slučaju da ih učenik želi izmijeniti to može učiniti na način da izravno upiše adresu e-pošte u polje *Adresa e-pošte* odnosno u polje *Mobitel* broj mobitela.

Broj mobitela unosi se na sljedeći način: pozivni broj države (npr. +385), pozivni broj mreže (npr. 98) te broj mobitela (npr. 123456).

Također, moguće je unijeti i broj mobitela roditelja u za to predviđeno polje.

Nakon unosa podataka na dnu ekrana pojavljuje se poruka *Napravljene su izmjene, potrebno ih je pohraniti* te je potrebno kliknuti na gumb *Pohrani* za spremanje unesenih podataka. U slučaju pogreške ili odustajanja od unosa potrebno je kliknuti na gumb *Odbaci* (slika 11).

Upisi u učeničke domove Antonio Igladić Odjava

Naslovnica
Učenički domovi
Moji podaci
Dodatni bodovi
Moj odabir
Moji rezultati
Moji prigovori

Česta pitanja
Korisničke upute
Pomoć i podrška
O programu

Moji podaci

Osobni podaci

Ime Antonio	Prezime Igladić
OIB 04625116162	Spol M
Datum rođenja 29.07.1997.	Mjesto rođenja
	Država rođenja Hrvatska
Prebivalište	

Podaci za kontakt

Adresa e-pošte antonio.igladic@skole.hr	Mobitel + 385 99 521120	Mobitel roditelja + 385 92 1234578
		Broj

Napravljene su izmjene, potrebno ih je pohraniti. Pohrani Odbaci

Slika 11 Prikaz uređivanja kontakata

U polju *Školovanje* moguće je za svaku školsku godinu od 5. do 8. razreda vidjeti koju je školu učenik pohađao, opći uspjeh koji je postigao, prosjek ocjena te ocjenu iz vladanja.

U polju *Ocjene* prikazana su polja s ocjenama iz svih nastavnih predmeta i vladanja od 5. do 8. razreda, a ako je učenik za vrijeme osnovnog obrazovanja sudjelovao u nekom od natjecanja iz znanja ili sporta onda će se podaci o tom natjecanju prikazati u polju *Natjecanja* (rezultati natjecanja u organizaciji Agencije za odgoj i obrazovanje te rezultati natjecanja iz sporta u organizaciji Hrvatskoga školskog sportskog saveza preuzet će se iz e-Matice, a rezultati međunarodnih natjecanja u znanju iz NISPuSŠ-a).

U polju *Ostvareno pravo upisa u srednju školu* učenik može vidjeti podatak o ostvarenom pravu upisa u srednjoj školi koju je upisao.

5. Kartica *Dodatni bodovi*

Klikom na karticu *Dodatni bodovi* učeniku se otvara mogućnost uređivanja tablice u kojoj je popis uvjeta za ostvarivanje prava na izravan prijam ili dodatne bodove pri upisu u učenički dom, a sukladno Odluci o uvjetima za prijam učenika I. razreda srednje škole u učeničke domove (slika 12).

Upisi u učeničke domove								Antonio Igladić	Odjava
Naslovnica	Dodatni bodovi								
Učenički domovi	Uvjeti za stjecanje dodatnih bodova								
Moji podaci	Uvjet	Želim da se podaci provjere automatski	Postoji privola roditelja	Želim da učenički dom učita dokument	Želim sam učitati dokument	Dokument	Napomena	Prihvaćeno	
Dodatni bodovi	Braća izvan mjesta prebivališta	<input type="checkbox"/>		<input type="checkbox"/>	<input type="checkbox"/>				
Moj odabir	Dijete civilnog invalida rata	<input type="checkbox"/>		<input type="checkbox"/>	<input type="checkbox"/>				
Moji rezultati	Dijete hrvatskog branitelja	<input type="checkbox"/>		<input type="checkbox"/>	<input type="checkbox"/>				
Moji prigovori	Dijete hrvatskog ratnog vojnog invalida	<input type="checkbox"/>		<input type="checkbox"/>	<input checked="" type="checkbox"/>	Pregled		<input checked="" type="checkbox"/>	
Česta pitanja	Dijete hrvatskog ratnog vojnog invalida na temelju članka 126. Zakona o hrvatskim braniteljima	<input type="checkbox"/>		<input type="checkbox"/>	<input type="checkbox"/>				
Korisničke upute	Dijete invalida rata I. skupine	<input type="checkbox"/>		<input type="checkbox"/>	<input type="checkbox"/>				
Pomoć i podrška	Dijete mimodopskog vojnog i civilnog invalida rata I. skupine	<input type="checkbox"/>		<input type="checkbox"/>	<input type="checkbox"/>				
O programu	Dijete mimodopskog vojnog ili civilnog invalida rata	<input type="checkbox"/>		<input type="checkbox"/>	<input type="checkbox"/>				
	Dijete nestalog hrvatskog branitelja	<input type="checkbox"/>		<input type="checkbox"/>	<input type="checkbox"/>				

Slika 12 Prikaz kartice Dodatni bodovi

U prvom stupcu je naveden skraćeni naziv uvjeta, a prelaskom miša preko naziva uvjeta otvara se info-oblacić u kojemu je naveden puni naziv uvjeta (slika 13).

Upisi u učeničke domove								Antonio Igladić	Odjava
Naslovnica	Dodatni bodovi								
Učenički domovi	Uvjeti za stjecanje dodatnih bodova								
Moji podaci	Uvjet	Želim da se podaci provjere automatski	Postoji privola roditelja	Želim da učenički dom učita dokument	Želim sam učitati dokument	Dokument	Napomena	Prihvaćeno	
Dodatni bodovi	Kandidat čiji se brat odnosno sestra (ili više njih) redovito školuje i stanuje izvan mjesta stalnog prebivališta	<input type="checkbox"/>		<input type="checkbox"/>	<input type="checkbox"/>				
Moj odabir	Braća izvan mjesta prebivališta	<input type="checkbox"/>		<input type="checkbox"/>	<input type="checkbox"/>				
Moji rezultati	Dijete civilnog invalida rata	<input type="checkbox"/>		<input type="checkbox"/>	<input type="checkbox"/>				
Moji prigovori	Dijete hrvatskog branitelja	<input type="checkbox"/>		<input type="checkbox"/>	<input type="checkbox"/>				
Česta pitanja	Dijete hrvatskog ratnog vojnog invalida	<input type="checkbox"/>		<input type="checkbox"/>	<input checked="" type="checkbox"/>	Pregled		<input checked="" type="checkbox"/>	
Korisničke upute	Dijete hrvatskog ratnog vojnog invalida na temelju članka 126. Zakona o hrvatskim braniteljima	<input type="checkbox"/>		<input type="checkbox"/>	<input type="checkbox"/>				
Pomoć i podrška	Dijete invalida rata I. skupine	<input type="checkbox"/>		<input type="checkbox"/>	<input type="checkbox"/>				
O programu	Dijete mimodopskog vojnog i civilnog invalida rata I. skupine	<input type="checkbox"/>		<input type="checkbox"/>	<input type="checkbox"/>				
	Dijete mimodopskog vojnog ili civilnog invalida rata	<input type="checkbox"/>		<input type="checkbox"/>	<input type="checkbox"/>				
	Dijete nestalog hrvatskog branitelja	<input type="checkbox"/>		<input type="checkbox"/>	<input type="checkbox"/>				

Slika 13 Prikaz info-oblacića

Ovdje je moguće na nekoliko načina provjeriti podatke odnosno dokaze potrebne za ostvarivanje navedenih uvjeta. Moguće je odabrati jedan ili više uvjeta za koje učenik misli da ispunjava te odabrati za njih različite načine provjere dokumentacije (slika 14).

Moguće je odabrati da se podaci kojim se dokazuje da učenik ispunjava pojedini uvjet za ostvarivanje dodatnih bodova provjere automatski (integracijom sa sustavima drugih tijela državne uprave ili e-Maticom); da učenik sam učita dokument ili potvrdu u sustav ili, ako je donio potvrdu učeničkom domu, da učenički dom učita potvrdu u sustav.

Upisi u učeničke domove								Antonio Igladić	Odjava
Naslovnica	Dodatni bodovi								
Učenički domovi	Uvjeti za stjecanje dodatnih bodova								
Moji podaci	Uvjet	Želim da se podaci provjere automatski	Postoji privola roditelja	Želim da učenički dom učita dokument	Želim sam učitati dokument	Dokument	Napomena	Prihvaćeno	
Dodatni bodovi	Braća izvan mjesta prebivališta	<input checked="" type="checkbox"/>		<input type="checkbox"/>	<input type="checkbox"/>				
Moj odabir	Dijete civilnog invalida rata	<input type="checkbox"/>		<input checked="" type="checkbox"/>	<input type="checkbox"/>				
Moji rezultati	Dijete hrvatskog branitelja	<input type="checkbox"/>		<input type="checkbox"/>	<input checked="" type="checkbox"/>				
Moji prigovori	Dijete hrvatskog ratnog vojnog invalida	<input type="checkbox"/>		<input type="checkbox"/>	<input checked="" type="checkbox"/>	Pregled		<input checked="" type="checkbox"/>	
Česta pitanja	Dijete hrvatskog ratnog vojnog invalida na temelju članka 126. Zakona o hrvatskim braniteljima	<input type="checkbox"/>		<input type="checkbox"/>	<input type="checkbox"/>				
Korisničke upute	Dijete invalida rata I. skupine	<input type="checkbox"/>		<input type="checkbox"/>	<input type="checkbox"/>				
Pomoć i podrška	Dijete mimodopskog vojnog i civilnog invalida rata I. skupine	<input type="checkbox"/>		<input type="checkbox"/>	<input type="checkbox"/>				
O programu	Dijete mimodopskog vojnog III civilnog invalida rata	<input type="checkbox"/>		<input type="checkbox"/>	<input type="checkbox"/>				
Napravljene su izmjene, potrebno ih je pohraniti.								Pohrani	Odbaci

Slika 14 Prikaz odabira uvjeta

Način provjere podataka odabire se tako da se klikne unutar potvrdnog okvira u stupcu kraj uvjeta koji se želi odabrati i potom klikne na gumb *Spremi* pri dnu ekrana, a moguće je označiti samo jedan od uvjeta u retku.

U stupcu *Napomena* moguće je pratiti status provjere podataka, a način provjere podataka ili ponovno učitavanje dokumenta učenik može mijenjati sve do trenutka dok status uvjeta ne bude *Prihvaćeno* (slika 15).

Upisi u učeničke domove								Antonio Igladić	Odjava
Naslovnica	Dodatni bodovi								
Učenički domovi	Uvjeti za stjecanje dodatnih bodova								
Moji podaci	Uvjet	Želim da se podaci provjere automatski	Postoji privola roditelja	Želim da učenički dom učita dokument	Želim sam učitati dokument	Dokument	Napomena	Prihvaćeno	
Dodatni bodovi	Braća izvan mjesta prebivališta	<input checked="" type="checkbox"/>		<input type="checkbox"/>	<input type="checkbox"/>		Čeka se provjera u e-Matici		
Moj odabir	Dijete civilnog invalida rata	<input type="checkbox"/>		<input checked="" type="checkbox"/>	<input type="checkbox"/>		Dokument još nije učitani		
Moji rezultati	Dijete hrvatskog branitelja	<input type="checkbox"/>		<input type="checkbox"/>	<input checked="" type="checkbox"/>		Dokument još nije učitani		
Moji prigovori	Dijete hrvatskog ratnog vojnog invalida	<input type="checkbox"/>		<input type="checkbox"/>	<input checked="" type="checkbox"/>	Pregled		<input checked="" type="checkbox"/>	
Česta pitanja	Dijete hrvatskog ratnog vojnog invalida na temelju članka 126. Zakona o hrvatskim braniteljima	<input type="checkbox"/>		<input type="checkbox"/>	<input type="checkbox"/>				
Korisničke upute	Dijete invalida rata I. skupine	<input type="checkbox"/>		<input type="checkbox"/>	<input type="checkbox"/>				
Pomoć i podrška	Dijete mimodopskog vojnog i civilnog invalida rata I. skupine	<input type="checkbox"/>		<input type="checkbox"/>	<input type="checkbox"/>				
O programu	Dijete mimodopskog vojnog III civilnog invalida rata	<input type="checkbox"/>		<input type="checkbox"/>	<input type="checkbox"/>				
	Dijete nestalog hrvatskog branitelja	<input type="checkbox"/>		<input type="checkbox"/>	<input type="checkbox"/>				

Slika 15 Prikaz statusa provjere podataka

5.1. Provjera podataka u sustavima drugih tijela državne uprave


Kod onih uvjeta za koje je moguće provjeriti podatke učenika putem povezivanja s drugim sustavima, u stupcu *Želim da se podaci provjere automatski* prikazuje se potvrdni okvir s


mogućnošću označavanja, dok kod ostalih uvjeta kod kojih nije moguća takva provjera potvrdni okvir se ne prikazuje i taj je uvjet moguće dokazati samo na preostala dva načina provjere podataka.

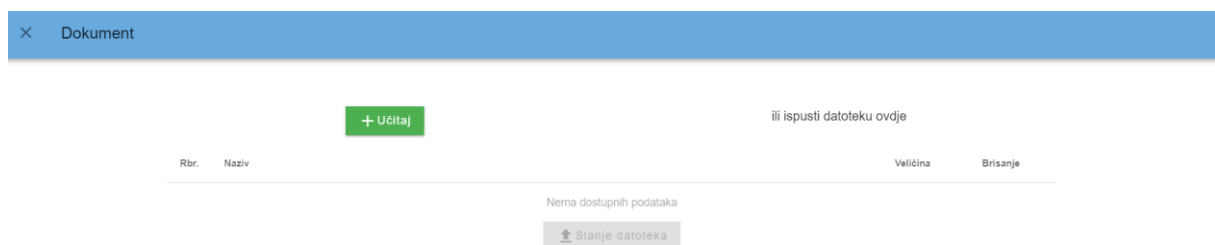
U slučaju da učenik označi da želi da se podaci provjere automatski za daljnje postupanje potrebno je da se učenikov roditelj prijavi u sustav sa svojim korisničkim podacima i da privolu za provjeru podataka. Postupak kako će to napraviti opisan je u poglavlju *Davanje privole roditelja za provjeru podataka*.

Ako učenik nema roditelje odnosno ima skrbnika, a želi da se podaci za ispunjavanje uvjeta provjere na gore opisani način, potrebno je da se javi svom razredniku u osnovnoj školi s potvrdom o skrbništvu, a potom će mu razrednik kroz administracijsko sučelje dati privolu za provjeru podataka. Učenik će navedeno moći vidjeti u statusu dokumenta na svom sučelju, a pridodane dodatne bodove, u slučaju da je provjerom podataka utvrđeno da učenik ispunjava uvjet, na kartici *Moji rezultati/Detaljno*.

5.2. Učenik sam učitava dokument u sustav

Druga mogućnost provjere podataka je da učenik sam učitava potrebne dokumente u sustav. Kako bi to napravio potrebno je da učenik prvo označi da želi takvu mogućnost klikom u potvrdni okvir u retku uvjeta za koji želi učitati dokument, a potom će se kraj kvačice pojaviti ikona za učitavanje i slanje dokumenata .

Klikom na ikonu  otvorit će se prozor koji omogućava učitavanje dokumenta s učenikova računala ili mobitela (slika 16).



Slika 16 Prikaz skočnog prozora za učitavanje dokumenata

U otvorenom prozoru potrebno je kliknuti na gumb *Učitaj* i tada će se učeniku otvoriti mogućnost učitavanja dokumenta s vlastitog računala ili mobitela.

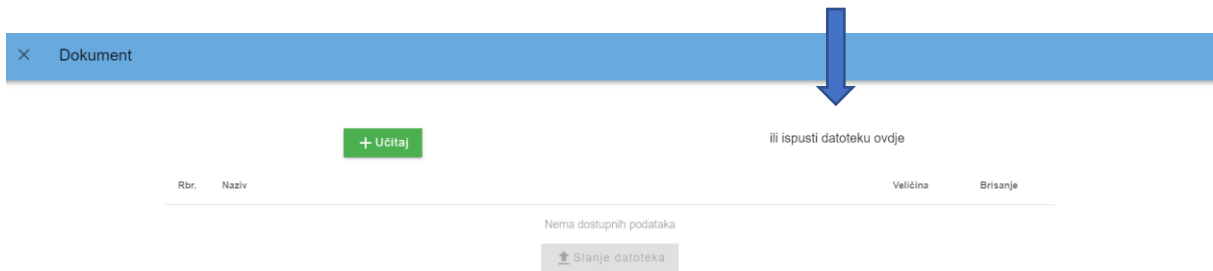
Veličina dokumenta koji se može učitati ograničena je na 5 MB, a može biti u pdf-u ili jpg-u, a moguće je učitati i nekoliko dokumenata koji čine cjelinu (u slučaju da dokument ima više stranica) prije slanja, koji će se u sustavu, nakon spremanja, prikazati kao jedan cjeloviti dokument.

Kada se željeni dokument učitava u sustav potrebno je kliknuti na gumb *Slanje datoteka* i time će se dokument spremiti u sustavu (slika 17).



Slika 17 Prikaz gumba za slanje dokumenata

Također, dokument je moguće učitati i postupkom *drag and drop* (*povuci i ispusti*) na način da se željeni dokument *dovuče* u otvoreni prozor i ispusti bilo gdje na ekranu (slika 18).

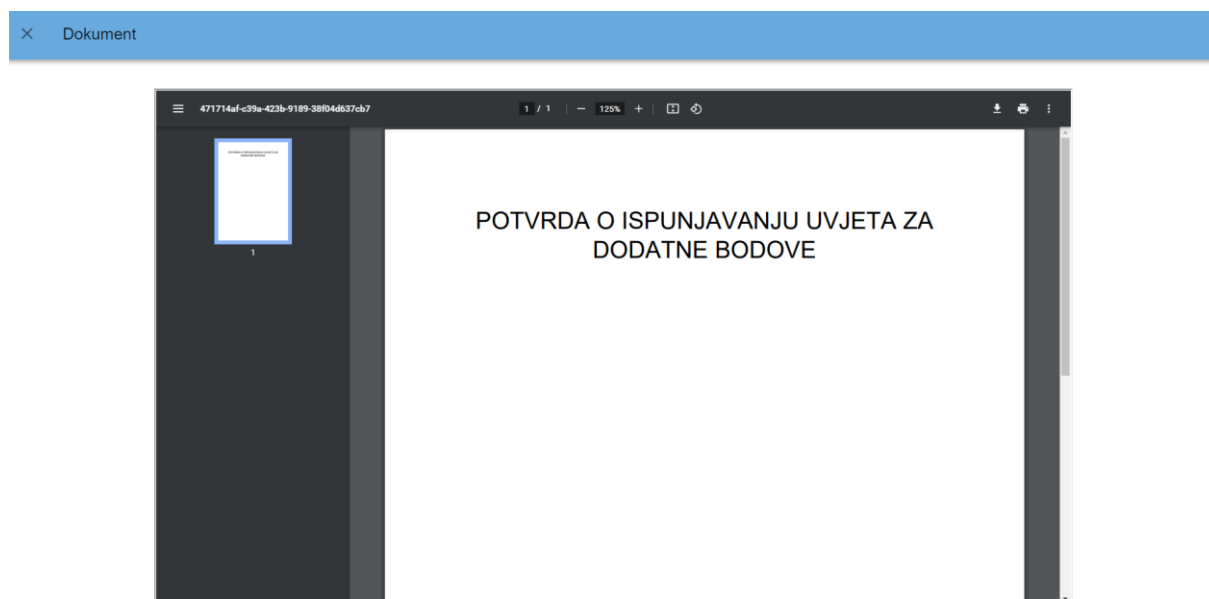


Slika 18 Prikaz postupka drag and drop

Učitani dokument moguće je pregledati klikom na poveznicu *Pregled* u stupcu *Dokument* u retku uvjeta za koji je učenik učitao dokument (slika 19) kojim se otvara skočni prozor za pregled učitano dokumenta (slika 20).

Uvjet	Želim da se podaci provjere automatski	Postoji privola roditelja	Želim da učenički dom učita dokument	Želim sam učitati dokument	Dokument	Napomena	Prihvaćeno
Brača izvan mjesta prebivališta	✓		<input type="checkbox"/>	<input type="checkbox"/>		Čeka se provjera u e-Matici	
Dijete civilnog invalida rata	<input type="checkbox"/>		✓	<input type="checkbox"/>		Dokument još nije učitán	
Dijete hrvatskog branitelja	<input type="checkbox"/>		<input type="checkbox"/>	✓	Pregled	Dokument je na provjeri u učeničkom domu	
Dijete hrvatskog ratnog vojnog invalida	<input type="checkbox"/>		<input type="checkbox"/>	✓	Pregled		✓
Dijete hrvatskog ratnog vojnog invalida na temelju članka 126. Zakona o hrvatskim braniteljima	<input type="checkbox"/>		<input type="checkbox"/>	<input type="checkbox"/>			
Dijete invalida rata I. skupine	<input type="checkbox"/>		<input type="checkbox"/>	<input type="checkbox"/>			
Dijete mirnodopskog vojnog i civilnog invalida rata I. skupine	<input type="checkbox"/>		<input type="checkbox"/>	<input type="checkbox"/>			
Dijete mirnodopskog vojnog III civilnog invalida rata	<input type="checkbox"/>		<input type="checkbox"/>	<input type="checkbox"/>			
Dijete nestalog hrvatskog branitelja	<input type="checkbox"/>		<input type="checkbox"/>	<input type="checkbox"/>			

Slika 19 Prikaz poveznice za pregled dokumenta



Slika 20 Prikaz skočnog prozora za pregled dokumenta

Upisno povjerenstvo u učeničkom domu provjerava valjanost učitanih dokumenata te u sustavu označava iste kao prihvaćene za upis što učenik može vidjeti u stupcu *Prihvaćeno* u retku uvjeta koji je označio za provjeru podataka.

Dovoljno je da jedan učenički dom s učenikove liste prioriteta označi dokument kao prihvaćen i time on postaje prihvaćen za sve učeničke domove koje je učenik prijavio.

Prihvaćanjem navedenog dokumenta učenik će ostvariti dodatna prava/bodove koji će mu se prikazati na kartici *Moji rezultati/Detaljno*.

5.3. Učenički dom učitava dokument u sustav

Treća je mogućnost provjere podataka da učenik označi opciju *Želim da učenički dom učita dokument* (slika 21).

Uvjet	Želim da se podaci provjere automatski	Postoji privola roditelja	Želim da učenički dom učita dokument	Želim sam učitati dokument	Dokument	Napomena	Prihvaćeno
Braća izvan mjesta prebivališta	<input checked="" type="checkbox"/>	<input type="checkbox"/>	<input type="checkbox"/>	<input type="checkbox"/>		Čeka se provjera u e-Matici	
Dijete civilnog invalida rata	<input type="checkbox"/>	<input checked="" type="checkbox"/>	<input type="checkbox"/>	<input type="checkbox"/>		Dokument još nije učitani	
Dijete hrvatskog branitelja	<input type="checkbox"/>	<input type="checkbox"/>	<input type="checkbox"/>	<input checked="" type="checkbox"/>		Pregled	Dokument je na provjeri u učeničkom domu
Dijete hrvatskog ratnog vojnog invalida	<input type="checkbox"/>	<input type="checkbox"/>	<input checked="" type="checkbox"/>	<input type="checkbox"/>	Pregled		<input checked="" type="checkbox"/>
Dijete hrvatskog ratnog vojnog invalida na temelju članka 126. Zakona o hrvatskim braniteljima	<input type="checkbox"/>	<input type="checkbox"/>	<input type="checkbox"/>	<input type="checkbox"/>			
Dijete invalida rata I. skupine	<input type="checkbox"/>	<input type="checkbox"/>	<input type="checkbox"/>	<input type="checkbox"/>			
Dijete mimodopskog vojnog i civilnog invalida rata I. skupine	<input type="checkbox"/>	<input type="checkbox"/>	<input type="checkbox"/>	<input type="checkbox"/>			
Dijete mimodopskog vojnog III civilnog invalida rata	<input type="checkbox"/>	<input type="checkbox"/>	<input type="checkbox"/>	<input type="checkbox"/>			
Dijete nestalog hrvatskog branitelja	<input type="checkbox"/>	<input type="checkbox"/>	<input type="checkbox"/>	<input type="checkbox"/>			

Slika 21 Prikaz stupca odabira opcije

Ako učenik označi navedenu mogućnost, potrebno je da odnese dokument kojim dokazuje ispunjavanje uvjeta za stjecanje dodatnih bodova bilo kojemu učeničkom domu s liste prioriteta, a upisno povjerenstvo učeničkog doma učitava navedeni dokument u sustav te utvrđuje je li relevantan za upis i potom ga označava u sustavu kao prihvaćen.

Dovoljno je da jedan učenički dom s učenikove liste prioriteta označi dokument kao relevantan za upis i time on postaje prihvaćen za sve učeničke domove koje je učenik prijavio.

Prihvaćanjem navedenog dokumenata učenik će ostvariti dodatna prava/bodove koji će mu se prikazati u kartici *Moji rezultati/Detaljno*.

6. Prijava odabira učenika

U svakom upisnom roku učenik može prijaviti ograničen broj (4) učeničkih domova za upis.

Klikom na karticu *Učenički domovi* (koju je moguće pretraživati i bez prijavljivanja u sustav) moguće je vidjeti izbornike za pretraživanje učeničkih domova prema zadanim kriterijima pretrage. Moguće je prilagoditi pretragu s obzirom na županiju, mjesto i naziv učeničkog doma te vrstu osnivača učeničkog doma (slika 22).

Upisi u učeničke domove Antonio Igladić Odjava

Naslovnica Učenički domovi

Učenički domovi

Naziv Mjesto Županija Vrsta osnivača

Pronađeni učenički domovi

Naziv	Mjesto	Županija	Vrsta osnivača ↓	Detalji i odabir
Muški Učenički dom Dubrovnik	Dubrovnik	Dubrovačko-neretvanska	Javna ustanova	▼
Tehnička škola Zagreb - Učenički dom	Zagreb	Grad Zagreb	Javna ustanova	▼
Učenički dom	Virovitica	Virovitičko-podravska	Javna ustanova	▼
Učenički dom "Tomislav Hero" Škole - Pomorska Škola	Bakar	Primorsko-goranska	Javna ustanova	▼
Učenički dom - Srednja škola Bol	Bol	Šplitsko-dalmatinska	Javna ustanova	▼
Učenički dom Ante Brune Bušića	Zagreb	Grad Zagreb	Javna ustanova	▼
Učenički dom Dora Pejačević	Zagreb	Grad Zagreb	Javna ustanova	▼
Učenički dom Franje Bučara	Zagreb	Grad Zagreb	Javna ustanova	▼
Učenički dom Hrvatski Učiteljski Konvikt	Zagreb	Grad Zagreb	Javna ustanova	▼
Učenički dom Hrvatskoga Radiše Osijek	Osijek	Osječko-baranjska	Javna ustanova	▼
Učenički dom Ivana Mažuranića, Zagreb	Zagreb	Grad Zagreb	Javna ustanova	▼
Učenički dom Ivanić Grad	Ivanić-Grad	Zagrebačka	Javna ustanova	▼

Slika 22 Prikaz tražilice učeničkih domova

Tražilica radi na način da se postave uvjeti pretraživanja unosom cijele riječi koja se želi pretraživati ili samo nekoliko slova (slika 23), u kojem slučaju će se prikazivati svi učenički domovi koji sadrže traženu kombinaciju unesenih slova. Učenički domovi koji zadovoljavaju postavljene uvjete prikazat će se ispod tražilice.

Upisi u učeničke domove Antonio Igladić Odjava

Naslovnica Učenički domovi

Učenički domovi

teh Mjesto Županija Vrsta osnivača

Pronađeni učenički domovi

Naziv	Mjesto ↓	Županija	Vrsta osnivača	Detalji i odabir
Tehnička škola Zagreb - Učenički dom	Zagreb	Grad Zagreb	Javna ustanova	▼
Učenički dom škole - Željeznička Tehnička Škola Moravice	Moravice	Primorsko-goranska	Javna ustanova	▼
Učenički dom škole - Željeznička Tehnička Škola Moravice	Moravice	Primorsko-goranska	Javna ustanova	▼

Slika 23 Prikaz pretraživanja učeničkih domova

Klikom na X ili brisanjem unesenog zapisa uklanjaju se postavljene uvjeti.

Za svaki učenički dom moguće je pregledati detaljnije informacije koje sadrže opis učeničkog doma, lokaciju na karti, strukturu upisa, popis preduvjeta za upis i sl. klikom na ikonu ▼ u stupcu *Detalji i odabir* (slika 24).

Upisi u učeničke domove Antonio Igladić Odjava

Naslovnica Učenički domovi Moji podaci Dodatni bodovi Moj odabir Moji rezultati Moji prigovori Česta pitanja Korisničke upute Pomoć i podrška O programu

Učenički domovi

Naziv Mjesto Županija Vrsta osnivača

Pronađeni učenički domovi

Naziv	Mjesto	Županija	Vrsta osnivača ↓	Detalji i odabir
Muški Učenički dom Dubrovnik	Dubrovnik	Dubrovačko-neretvanska	Javna ustanova	^

Adresa: SVETOG KRIŽA 8 Poštanski broj: 20000 Mjesto: Dubrovnik

Adresa e-pošte: Broj telefona: Broj faksa:

Broj slobodnih mjesta ženski: 20 Broj slobodnih mjesta muški: 20

Muški Učenički dom Dubrovnik je odgojno-obrazovna ustanova koja osigurava smještaj, prehranu te cjelodnevnu brigu o učenicima koji pohađaju srednje škole na području ove županije. Učenici su raspoređeni po odgojnim skupinama i svaka odgojna skupina ima odgajatelja koji brine za svakog pojedinog učenika i za odgojnu skupinu. Na raspolaganju učenicima je domska knjižnica sa svim potrebnim knjigama za lekturu, kompjutorska učionica, prostorija za stolni tenis i šah, vanjsko košarkaško i nogometno igralište, teretana i streljana te dvorana. U Domu se nude sljedeće aktivnosti: nogomet, košarka, streljaštvo za mladiće i djevojke, stolni tenis za mladiće i djevojke, odbojka za mladiće i djevojke, šah za mladiće i djevojke, badminton mladiće i djevojke, obilazak kulturnih znamenitosti, plesna, dramska i glazbena skupina.

Slika 24 Prikaz polja *Detalji i odabir*

Klikom na gumb *Karta* (slika 25) otvara se prozor s lokacijom odabranoga učeničkog doma na karti koju je moguće smanjivati i uvećavati klikom na oznake + i - u gornjem lijevom kutu ekrana (slika 26).

Upisi u učeničke domove Antonio Igladić Odjava

Naslovnica Učenički domovi Moji podaci Dodatni bodovi Moj odabir Moji rezultati Moji prigovori Česta pitanja Korisničke upute Pomoć i podrška O programu

Učenički domovi

Naziv Mjesto Županija Vrsta osnivača

Pronađeni učenički domovi

Naziv	Mjesto ↑	Županija	Vrsta osnivača	Detalji i odabir
Učenički dom "Tomislav Hero" Škole - Pomorska Škola	Bakar	Primorsko-goranska	Javna ustanova	↓
Učenički dom škole - Srednja škola Bedekovčina	Bedekovčina	Krapinsko-zagorska	Javna ustanova	↓

Adresa: GAJEVA 1 Mjesto: Bedekovčina

Adresa e-pošte: Broj telefona: Broj faksa: Web:

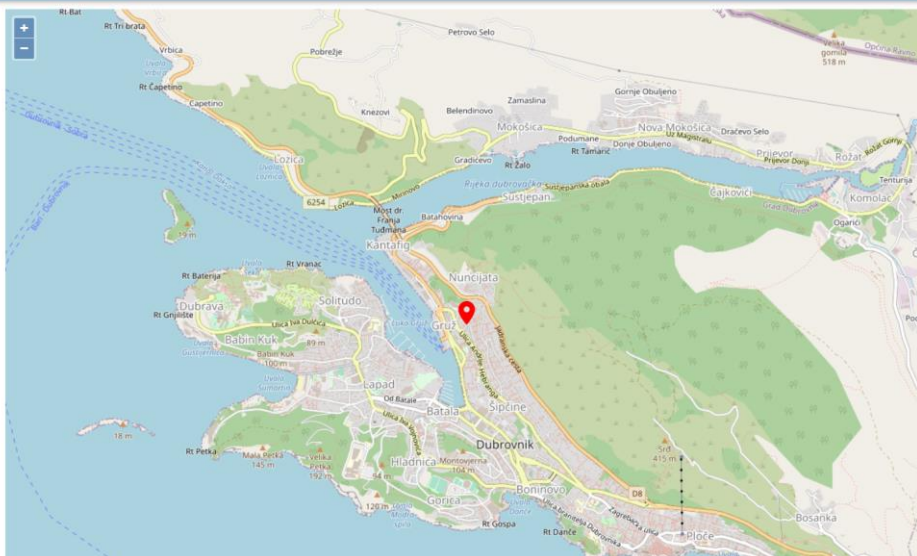
Broj upisnih mjesta - učenice: 50 Broj upisnih mjesta - učenici: 50

Učenički dom škole - Srednja škola Bedekovčina je odgojno-obrazovna ustanova koja osigurava smještaj, prehranu te cjelodnevnu brigu o učenicima koji pohađaju srednje škole na području ove županije. Učenici su raspoređeni po odgojnim skupinama i svaka odgojna skupina ima odgajatelja koji brine za svakog pojedinog učenika i za odgojnu skupinu. Na raspolaganju učenicima je domska knjižnica sa svim potrebnim knjigama za lekturu, kompjutorska učionica, prostorija za stolni tenis i šah, vanjsko košarkaško i nogometno igralište, teretana i streljana te dvorana. U Domu se nude sljedeće aktivnosti: nogomet, košarka, streljaštvo za mladiće i djevojke, stolni tenis za mladiće i djevojke, odbojka za mladiće i djevojke, šah za mladiće i djevojke, badminton mladiće i djevojke, obilazak kulturnih znamenitosti, plesna, dramska i glazbena skupina.

Preduvjeti za upis: Preduvjet

Karta

Slika 25 Prikaz gumba za otvaranje *Karte*



Slika 26 Prikaz skočnog ekrana s Kartom i lokacijom učeničkog doma

Klikom na × prozor s kartom se zatvara da se ekran vraća na prethodno otvorenu karticu *Detalji*.

U razdoblju u kojemu nije moguće prijavljivati učeničke domove za upis ne prikazuje se gumb *Dodavanje u listu prioriteta*, a početkom prijava učeničkih domova navedeni gumb postaje aktivan te klikom na njega učenik odabire taj učenički dom za upis (slika 27).

Upisi u učeničke domove Antonio Igladić Odjava

Preminuli roditelj	Učenik čiji je jedan roditelj preminuo	10
Učenik kojemu su oba roditelja preminula	Učenik kojemu su oba roditelja preminula	Izravan upis
Učenik koji je u posljednja četiri razreda imao ocjenu iz vladanja uzorno	učenik koji je u posljednja četiri razreda osnovnog obrazovanja imao ocjenu iz vladanja uzorno	5
Učenik koji živi uz jednog /ili/ oba roditelja s dugotrajnom teškom bolešću	Učenik koji živi uz jednog /ili/ oba roditelja s dugotrajnom teškom bolešću	10
Učenik koji živi uz jednoga /ili/ oba roditelja s invaliditetom	Učenik koji živi uz jednoga /ili/ oba roditelja koji su osobe s invaliditetom upisani/evidentirani u Hrvatskom registru osoba s invaliditetom	10
Učenik koji živi uz nezaposlena oba roditelja	Učenik koji živi uz nezaposlena oba roditelja, u smislu članka 10. Zakona o tržištu rada («Narodne novine», broj 118/2018 i 32/2020), za razdoblje od najmanje prethodna tri mjeseca	10
Učenik koji živi uz samohranoga roditelja	Učenik koji živi uz samohranoga roditelja (roditelj koji nije u braku i ne živi u izvanbračnoj zajednici, a sam se skrbi o svome djetetu i uzdržava ga) korisnika socijalne skrbi, u smislu članaka 4., 21. i 30. Zakona o socijalnoj skrbi («Narodne novine», broj 157/2013, 152/2014, 99/2015, 52/2016, 16/2017, 130/2017, 98/2019, 64/2020 i 138/2020)	10
Upisan program u školi koja ima učenički dom	Učenik koji je upisao program obrazovanja u srednjoj školi koja u sastavu ima učenički dom	Izravan upis

+ Dodavanje u listu prioriteta
× Zatvori

Učenički dom Strukovne škole Gospić	Gospić	Ličko-senjska	Javna ustanova	▼
Učenički dom Ivanić Grad	Ivanić-Grad	Zagrebačka	Javna ustanova	▼
Učenički dom Karlovac	Karlovac	Karlovačka	Javna ustanova	▼
Učenički dom škole - Srednja Škola "Braća Radić"	Kaštel Štafilić - Nehaj	Špiljsko-dalmatinska	Javna ustanova	▼
Učenički dom škole - Srednja Škola Plitvička Jezera	Korenica	Ličko-senjska	Javna ustanova	▼
Učenički dom Krizevci	Krizevci	Koprivničko-krizevačka	Javna ustanova	▼
Učenički dom Kutina	Kutina	Sisačko-moslavačka	Javna ustanova	▼
Učenički dom Lovran	Lovran	Primorsko-goranska	Javna ustanova	▼

Slika 27 Prikaz gumba za odabir učeničkog doma

Odabrani učenički dom prikazat će se na kartici *Moj odabir*.

Također, ako učenik već ima odabran maksimalan dozvoljeni broj domova, gumb *Dodavanje na listu prioriteta* bit će zasivljen te će ispod njega pisati poruka *Odabran je maksimalan broj učeničkih domova* (slika 28).

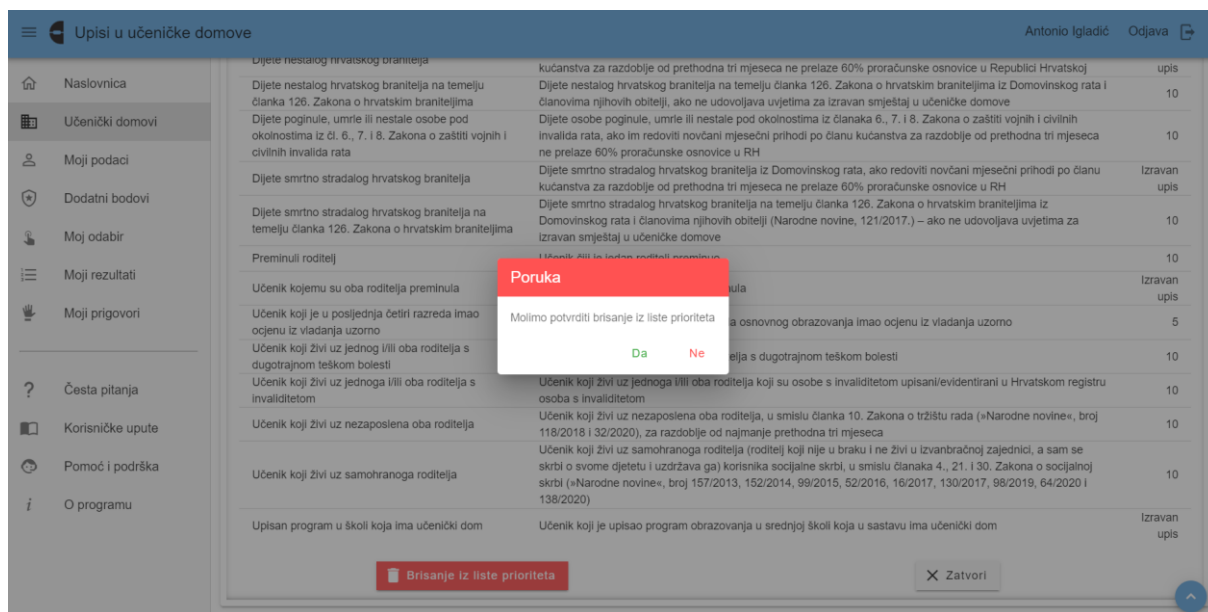
Učenički dom	Čakovec	Medimurska	Ustanova vjerske zajednice s pravom javnosti
Učenički dom Svjetonik	Čakovec	Medimurska	Ustanova vjerske zajednice s pravom javnosti
Učenički dom škole - Graditeljska Škola Čakovec	Čakovec	Medimurska	Javna ustanova
Učenički dom škole - Srednja škola Čakovec	Čakovec	Medimurska	Ustanova vjerske zajednice s pravom javnosti
Muški Učenički dom Dubrovnik	Dubrovnik	Dubrovačko-neretvanska	Javna ustanova
Učenički dom Paola di Rosa	Dubrovnik	Dubrovačko-neretvanska	Ustanova vjerske zajednice s pravom javnosti

Slika 28 Prikaz poruke kada je odabran maksimalan broj učeničkih domova

Isto tako, na listu prioriteta nije moguće dodati učenički dom koji se već nalazi na njoj. U tome slučaju dodavanje učeničkog doma bit će onemogućeno i umjesto gumba *Dodavanje na listu prioriteta* prikazivat će se gumb *Brisanje iz liste prioriteta* kojim se odabrani učenički dom može izbrisati iz kartice *Moj odabir* (slika 29).

Slika 29 Prikaz gumba *Brisanje iz liste prioriteta*

Klikom na gumb *Brisanje iz liste prioriteta* otvara se skočni prozor s porukom kojom se traži potvrda brisanja klikom na *Da* ili *Ne* te se klikom na jednu od opcija skočni prozor zatvara (slika 30).



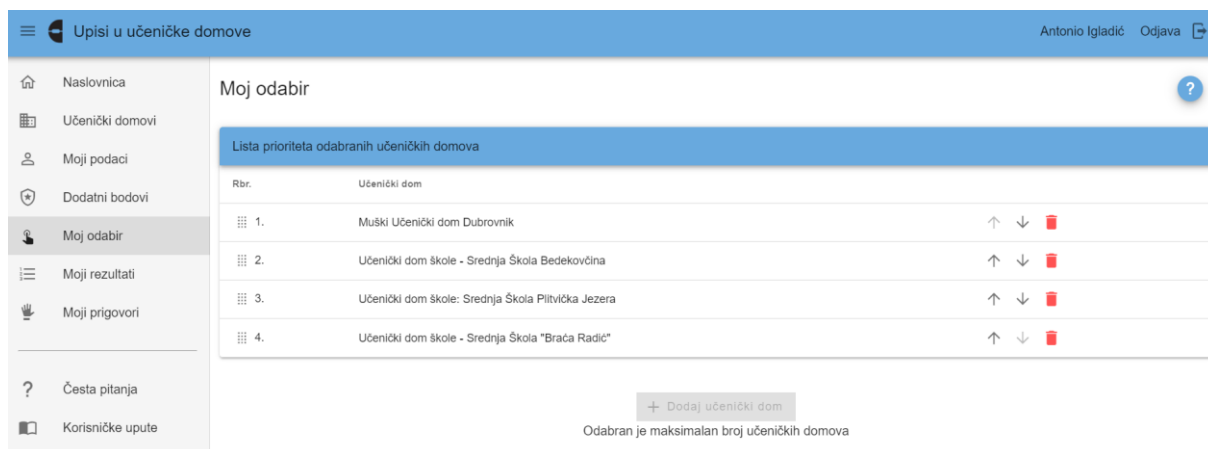
Slika 30 Prikaz skočnoga prozora s porukom

Klikom na gumb **X** *Zatvori* zatvara se kartica *Detalji* odabranoga učeničkoga doma te se prikaz vraća na prethodni ekran popisa učeničkih domova prema traženim kriterijima.

Popis odabranih učeničkih domova za upis može se vidjeti na kartici *Moj odabir*.

Na ovoj kartici nalaze se učenički domovi poredani po prioritetima tzv. lista prioriteta.

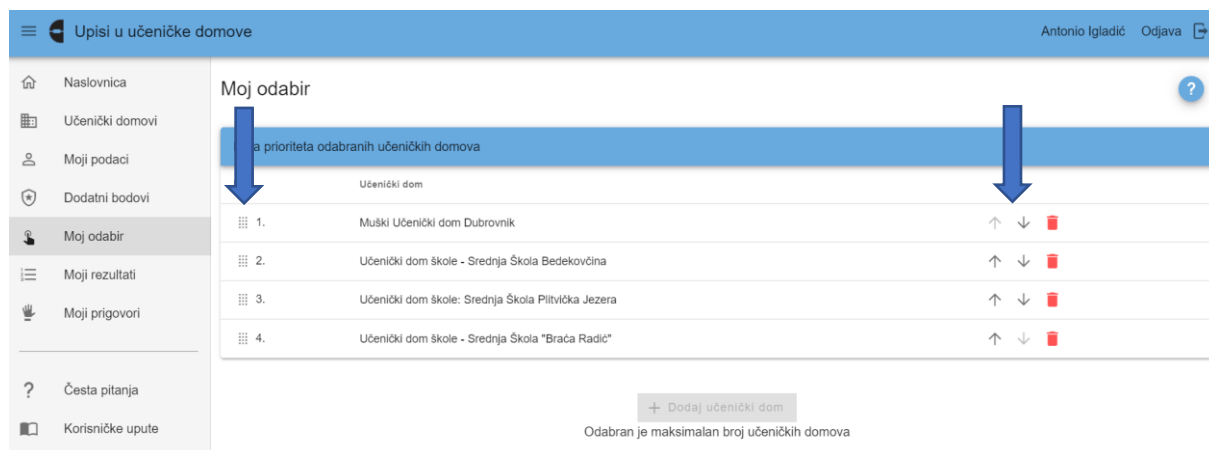
Lista prioriteta se slaže tako da se na 1. mjesto stavlja učenički dom koji se najviše želi upisati, na 2. mjesto onaj koji se malo manje želi upisati itd. (slika 31).



Slika 31 Prikaz kartice *Moj odabir*

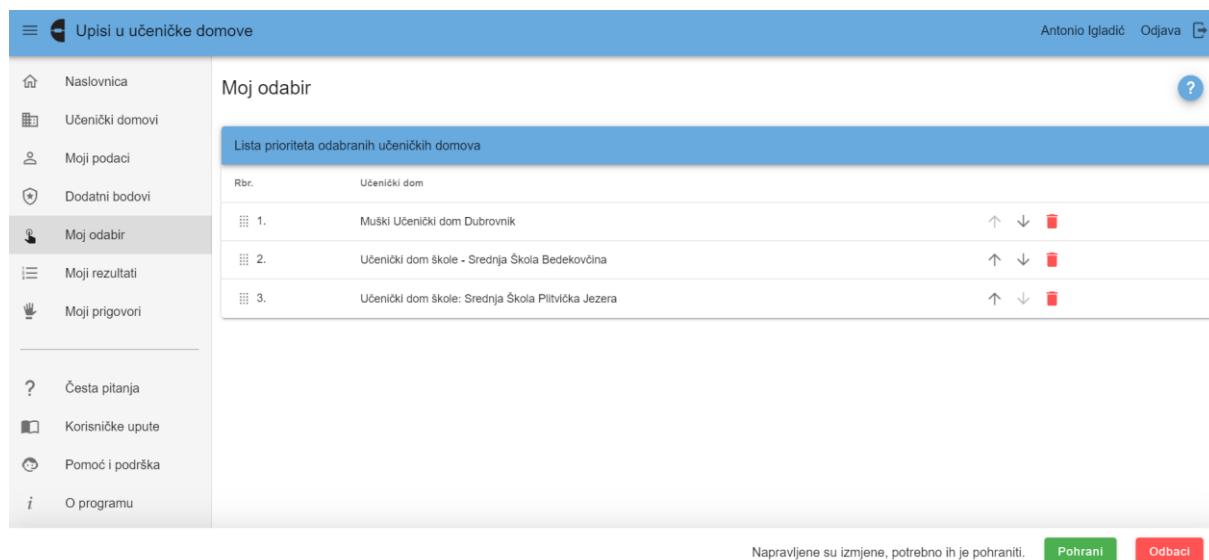
Učenički domovi mogu se pomicati duž liste prioriteta na dva načina:

1. postupkom *drag and drop* (*povuci i ispusti*) klikom na ikonu ☰ ispred naziva učeničkog doma te povlačenjem na mjesto na listi prioriteta na koje se isti želi staviti
2. klikom na ikone ↑ i ↓ kraj svakoga odabranoga učeničkog doma (slika 32).



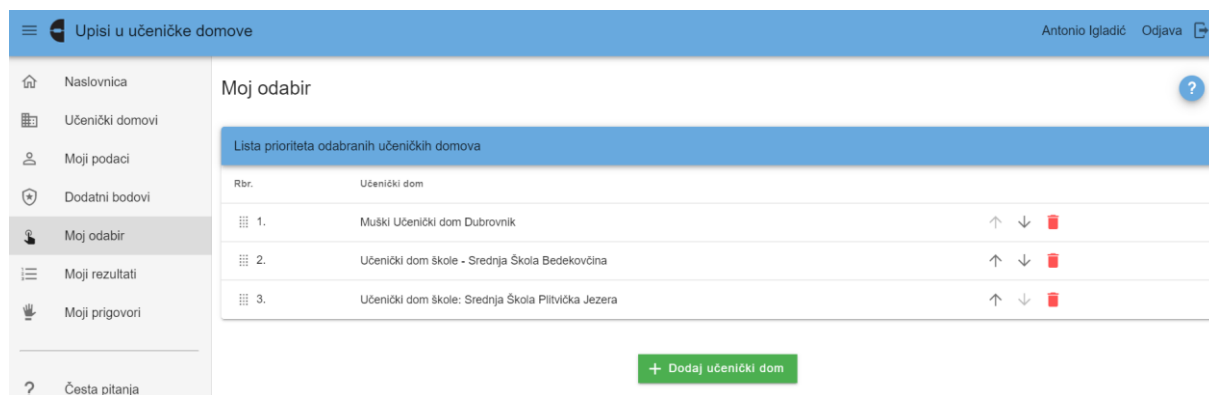
Slika 32 Prikaz mogućnosti pomicanja učeničkog doma duž liste prioriteta

Također, odabrane učeničke domove moguće je obrisati s liste prioriteta klikom na ikonu 🗑️ koja se nalazi kraj svakoga odabranoga učeničkog doma. Klikom na ikonu 🗑️ na dnu ekrana prikazuje se poruka *Napravljene su izmjene, potrebno ih je pohraniti* s gumbima *Pohrani* i *Odbaci* (slika 33). Odabirom jedne od opcija promjena se sprema ili odbacuje.



Slika 33 Prikaz poruke prilikom promjena na listi prioriteta

Ispod liste prioriteta nalazi se gumb *Dodaj učenički dom*. Klikom na taj gumb otvara se kartica *Učenički domovi* gdje se može pretraživati i dodavati nove učeničke domove na listu prioriteta (slika 34).



Slika 34 Prikaz gumba za dodavanje učeničkog doma na listu prioriteta

7. Kartica *Moji rezultati*

Klikom na karticu *Moji rezultati* učenik može vidjeti popis učeničkih domova koje je prijavio, bodove koje je ostvario po pojedinom učeničkom domu, trenutni rang na ljestvici poretka, upisnu kvotu, informaciju jesu li preduvjeti za upis zadovoljeni, najbolji odabir (učenički dom koji se nalazi najviše na njegovoj ljestvici poretka, a u kojem je trenutačno unutar upisne kvote), podatke o upisnoj kvoti za pojedini učenički dom, strukturu bodova te cijelu ljestvicu poretka za svaki odabrani učenički dom (slika 34).

Redni broj	Učenički dom	Ukupno bodova	Preduvjeti zadovoljeni	Rang	Mogući rang prema bodovima	Upisna kvota	Najbolji odabir	Detaljno
1	UČENIČKI DOM ŠKOLE : SREDNJA ŠKOLA OTOČAC	67.50	✓	9	9	20	✓	Lista
2	UČENIČKI DOM FRANJE BUČARA	67.50	✓		15	20		Lista
3	UČENIČKI DOM KVARNER	67.50	✓		14	20		Lista
4	UČENIČKI DOM ŠKOLE: Srednja škola Čakovec	67.50	✓		7	0		Lista

Slika 34 Prikaz kartice *Moji rezultati*

Učenik će se naći na konačnoj ljestvici poretka samo jednoga učeničkog doma na kojem se nalazi u sklopu upisne kvote i to onoga koji je najviše na njegovoj listi prioriteta. Ostaje na ljestvicama poretka višega prioriteta na kojima se ne nalazi unutar upisne kvote, a sa svih ostalih ljestvica poredaka nižega prioriteta se briše, no može vidjeti *Mogući rang prema bodovima* koji bi zauzimao u slučaju da taj učenički dom stavi više na listi prioriteta.

Na datum propisan Odlukom o uvjetima prijma učenika I. razreda srednje škole u učeničke domove ljestvice poretka postaju konačne i više se ne mijenjaju.

Na kartici *Moji rezultati* prikazuje se popis prijavljenih učeničkih domova poredanih prema učeničkoj listi prioriteta.

Stupac *Ukupno bodova* prikazuje ukupni broj bodova učenika izračunat prema elementima upisa učenika u učeničke domove.


Stupac *Preduvjeti zadovoljeni* prikazuje jesu li preduvjeti za upis određenoga učeničkog doma ispunjeni ili ne.

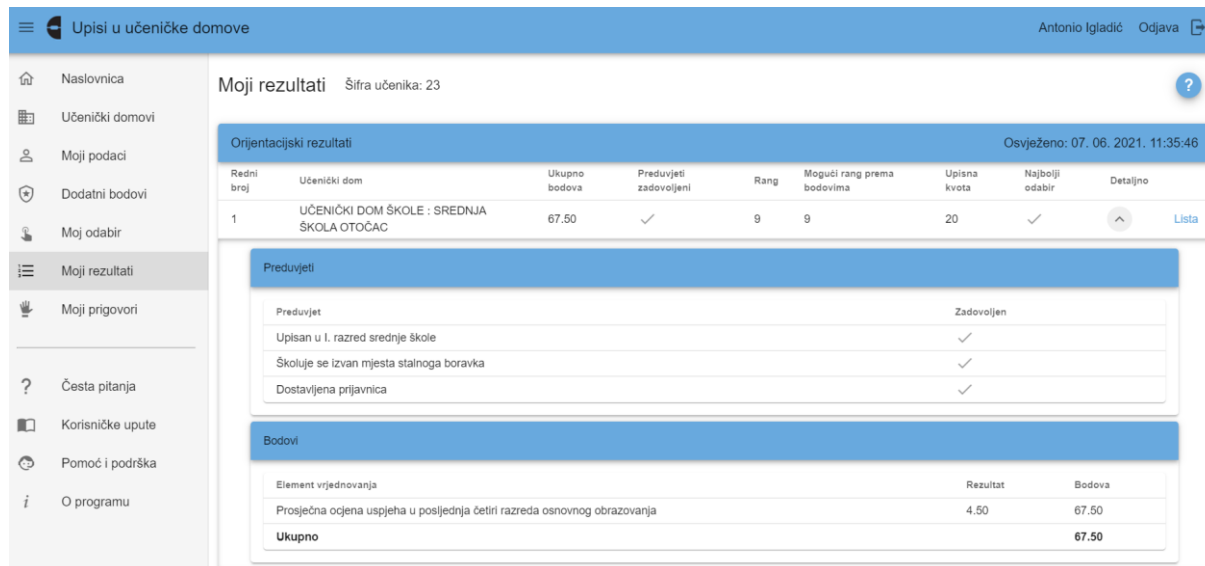
Stupac *Rang* prikazuje učenikovu trenutnu poziciju na ljestvici poretka odabranoga učeničkog doma.

Stupac *Mogući rang prema bodovima* prikazuje moguću učenikovu poziciju na ljestvici poretka u slučaju da učenik stavi taj učenički dom više na listi prioriteta.


Stupac *Upisna kvota* prikazuje broj upisnih mjesta u odabranom učeničkom domu.

U stupcu *Najbolji odabir* stoji potvrdni okvir s kvačicom kraj onoga učeničkog doma u kojemu se učenik trenutno nalazi u sklopu upisne kvote i to onoga koji je najviše na njegovoj listi prioriteta. Kraj ostalih učeničkih domova u tom stupcu prikazuje se prazan potvrdni okvir.

Klikom na ikonu  unutar stupca *Detaljno* otvara se polje s prikazom učenikovih detaljnih podataka o ispunjenim preduvjetima te ostvarenim bodovima po svim elementima vrednovanja (slika 35).




The screenshot shows a web interface for 'Upisi u učeničke domove'. The main content area is titled 'Moji rezultati' and shows a table of 'Orijentacijski rezultati'. The table has columns for 'Redni broj', 'Učenički dom', 'Ukupno bodova', 'Preduvjeti zadovoljeni', 'Rang', 'Mogući rang prema bodovima', 'Upisna kvota', 'Najbolji odabir', and 'Detaljno'. The first row shows a score of 67.50 for 'UČENIČKI DOM ŠKOLE : SREDNJA ŠKOLA OTOČAC'. Below the table, there is a detailed view for 'Preduvjeti' (Preconditions) and 'Bodovi' (Scores). The 'Preduvjeti' section lists 'Upisan u I. razred srednje škole', 'Školuje se izvan mjesta stalnoga boravka', and 'Dostavljena prijavnica', all marked as 'Zadovoljen'. The 'Bodovi' section shows a table with 'Element vrednovanja', 'Rezultat', and 'Bodova', with a total score of 67.50.

Redni broj	Učenički dom	Ukupno bodova	Preduvjeti zadovoljeni	Rang	Mogući rang prema bodovima	Upisna kvota	Najbolji odabir	Detaljno
1	UČENIČKI DOM ŠKOLE : SREDNJA ŠKOLA OTOČAC	67.50	✓	9	9	20	✓	 Lista

Element vrednovanja	Rezultat	Bodova
Prosječna ocjena uspjeha u posljednja četiri razreda osnovnog obrazovanja	4.50	67.50
Ukupno		67.50

Slika 35 Prikaz polja s detaljnom strukturom bodova

Klikom na poveznicu *Lista* otvara se skočni prozor s podacima o plasmanima na ljestvicama poretka svih učenika koji su prijavili odabrani učenički dom (slika 36) te je moguće vidjeti bodove i strukturu bodova ostalih učenika koji konkuriraju za odabrani učenički dom klikom na ikonu  unutar stupca *Struktura bodova* (slika 37).

Orijentacijska rang lista Osvježeno: 07. 06. 2021. 11:35:46

Pretraživanje 🔍

Rang	Šifra učenika	Prioritet	Bodovi ukupno	Pravo upisa	Struktura bodova
1	4115	1	75	✓	▼
1	2220	2	75	✓	▼
3	4449	1	74.55	✓	▼
4	1762	4	74.4	✓	▼
5	4335	1	73.95	✓	▼
6	1990	2	72.15	✓	▼
7	4382	1	71.4	✓	▼
8	2027	1	69.9	✓	▼
9	253	1	67.5	✓	▼
11	1390	1	65.85	✓	▼
12	5053	2	65.55	✓	▼
13	3535	1	64.95	✓	▼
14	4144	1	64.5	✓	▼
15	938	1	62.7	✓	▼
16	1500	1	62.1	✓	▼
17	4456	1	61.8	✓	▼
18	1817	2	61.5	✓	▼
19	5995	1	61.2	✓	▼

Slika 36 Prikaz skočnog prozora Lista s ljestvicom poretka

Orijentacijska rang lista Osvježeno: 07. 06. 2021. 11:35:46

Pretraživanje 🔍

Rang	Šifra učenika	Prioritet	Bodovi ukupno	Pravo upisa	Struktura bodova
1	4115	1	75	✓	▲
Preduvjeti					
Preduvjet		Zadovoljen			
Upisan u I. razred srednje škole		✓			
Školuje se izvan mjesta stalnoga boravka		✓			
Dostavljena prijavnica					
Bodovi					
Element vrjednovanja			Rezultat	Bodova	
Prosječna ocjena uspjeha u posljednja četiri razreda osnovnog obrazovanja			5.00	75.00	
Ukupno				75.00	
1	2220	2	75	✓	▼
3	4449	1	74.55	✓	▼
4	1762	4	74.4	✓	▼
5	4335	1	73.95	✓	▼

Slika 37 Prikaz skočnog prozora strukture bodova na ljestvici poretka

Učenici se ne prikazuju pod svojim imenom i prezimenom već pod svojom jedinstvenom šifrom.

Učenik može svoju šifru vidjeti kraj naziva kartice *Moji rezultati* (slika 38).

Orijentacijski rezultati									
Redni broj	Učenički dom	Ukupno bodova	Preduvjeti zadovoljeni	Rang	Mogući rang prema bodovima	Upisna kvota	Najbolji odabir	Detaljno	
1	UČENIČKI DOM ŠKOLE : SREDNJA ŠKOLA OTOČAC	67.50	✓	9	9	20	✓	▼	Lista
2	UČENIČKI DOM FRANJE BUČARA	67.50	✓		15	20		▼	Lista
3	UČENIČKI DOM KVARNER	67.50	✓		14	20		▼	Lista
4	UČENIČKI DOM ŠKOLE: Srednja škola Čakovec	67.50	✓		7	0		▼	Lista

Slika 38 Prikaz šifre učenika

Klikom na ikonu **X** u gornjem lijevom kutu skočnoga prozora, prozor se zatvara te se učenika vraća na prethodni ekran prikaza učenikove ljestvice poretka.

7.1. Stvaranje ljestvice poretka

Svakoga punog sata obavlja se izračunavanje bodova za svakoga pojedinog učenika temeljem trenutačnih podataka i formiraju se nove ljestvice poretka te se podaci osvježavaju.

Za svakoga učenika pronalazi se učenički dom koji mu je trenutačno najviši na listi prioriteta, a na kojemu se prema broju bodova nalazi unutar upisne kvote. Ako se takav učenički dom pronađe, učenik se briše sa svih ostalih lista prioriteta koje su mu niže na ljestvici poretka, čime se otvaraju slobodna mjesta za učenike koji u tome trenutku nisu unutar upisne kvote. Ovaj se postupak ponavlja sve dok se time događaju pomaci na bolje. Po završetku postupka, objavljuju se ljestvice poretka na kojima je svaki učenik optimalno razmješten.

Tijekom cjelokupnog postupka prijava učeničkih domova izmjenjuje se nekoliko razdoblja tijekom kojih se stvaraju ljestvice poretka. Ovisno o pojedinom razdoblju, razlikuju se tri vrste rezultata koji se prikazuju na ljestvicama poretka: orijentacijski rezultati, privremeni rezultati i konačni rezultati.

7.1.1. Orijetacijske ljestvice poretka


Orijentacijske ljestvice poretka odraz su trenutačnog bodovnog stanja izračunatog na temelju podataka koji su trenutačno u sustavu. Podložne su promjenama uslijed netočno unesenih podataka u sustav, rješavanje prigovora, novih prijava i brisanja prijava drugih učenika te vlastitih promjena prioriteta učeničkih domova te se prikazuju sve do zatvaranja mogućnosti prijave učeničkih domova odnosno zaključavanja lista prioriteta. Svaka promjena liste prioriteta nekog učenika ili promjena ili evidentiranje nekog podatka važnog za izračun bodova može uzrokovati pomake na više ljestvica poretka.

Orijentacijske ljestvice poretka osvježavaju se svakih sat vremena pa posljedicu promjene podataka ili redoslijeda na listi prioriteta nije moguće vidjeti odmah, već za najviše sat vremena, ovisno o trenutku promjene.

Na orijentacijskim ljestvicama poretka se nalaze i učenici koji ne ispunjavaju preduvjete za upis sve do određenog datuma kada će ti učenici biti obrisani s ljestvica poretka učeničkih domova za koje ne ispunjavaju preduvjete.

7.1.2. Privremene ljestvice poretka

U određenom trenutku kada se zaključaju liste prioriteta tj. učenicima onemogućiti prijava ili promjena učeničkih domova, orijentacijske ljestvice poretka mijenjaju naziv u *Privremeni rezultati*. Promjene u privremenim ljestvicama poretka još su moguće, no isključivo radi rješavanja prigovora ili netočno unesenih podataka.

U tom trenutku učenicima se omogućuje ispis prijavnica putem gumba  *Prijavnica* koji se pojavljuje na kartici *Moji rezultati* ispod učenikove liste prioriteta. Način ispisa, potpisivanja i učitavanja prijavnica opisan je u poglavlju *Ispis, potpisivanje i učitavanje prijavnica*.

7.1.3. Konačne ljestvice poretka

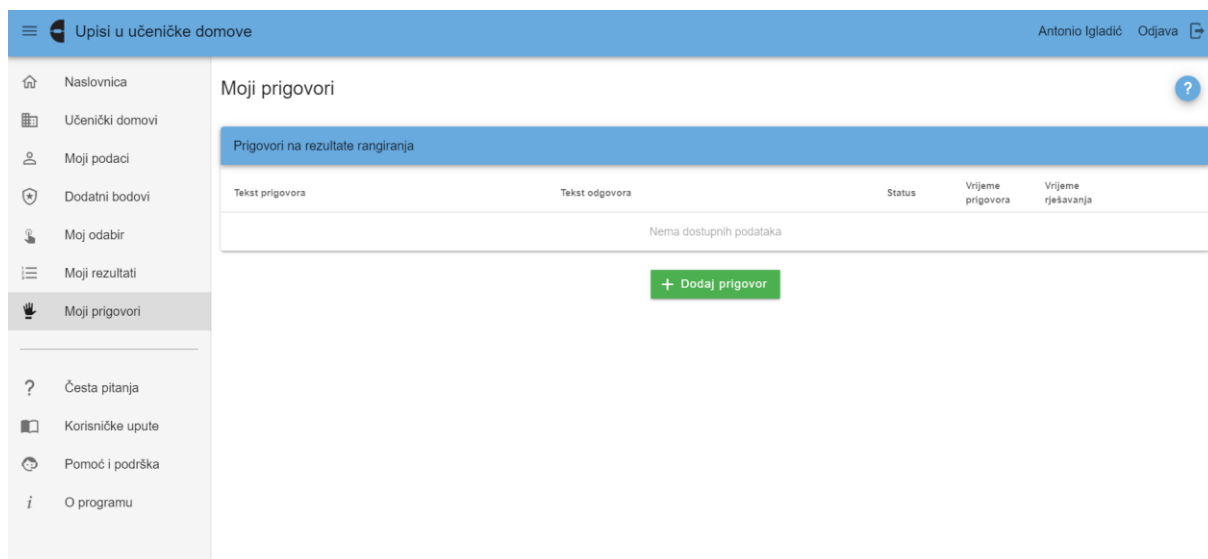
U propisanom roku ljestvice poretka postaju konačne i više se ne mijenjaju, a privremene ljestvice poretka mijenjaju naziv u *Konačni rezultati*.

Objavom konačnih ljestvica poretka na kartici *Moji rezultati* učeniku će se prikazati njegova lista prioriteta, no stupac *Najbolji odabir* promijenit će naziv u *Pravo upisa* te će kraj onoga učeničkog doma u kojemu je učenik ostvario pravo upisa stajati riječ *Da* te će moći vidjeti rang koji je ostvario.

Kod svih drugih prijavljenih učeničkih domova koje je stavio više na listu prioriteta, no nije se našao unutar upisne kvote, moći će i dalje vidjeti rang koji je zauzimao na ljestvicama poretka, a kod svih ostalih učeničkih domova koji su mu niže na ljestvici prioriteta više neće moći vidjeti mogući rang jer se konačne ljestvice poretka više ne mogu mijenjati.

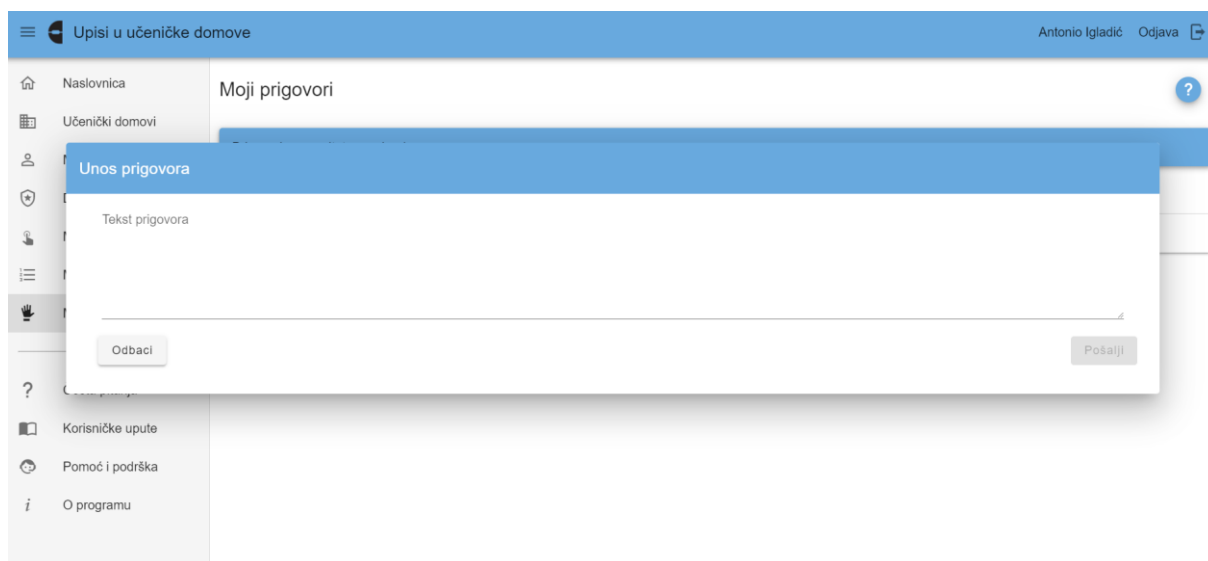
8. Podnošenje i rješavanje prigovora

U kartici *Moji prigovori* učenik može unijeti i vidjeti svoje prigovore i odgovore na iste. Prigovori se odnose na nedostatak ili netočnost podataka koji utječu na ljestvice poretka te se podnose u propisanome razdoblju, a ostatak vremena unos prigovora nije omogućen (slika 39).



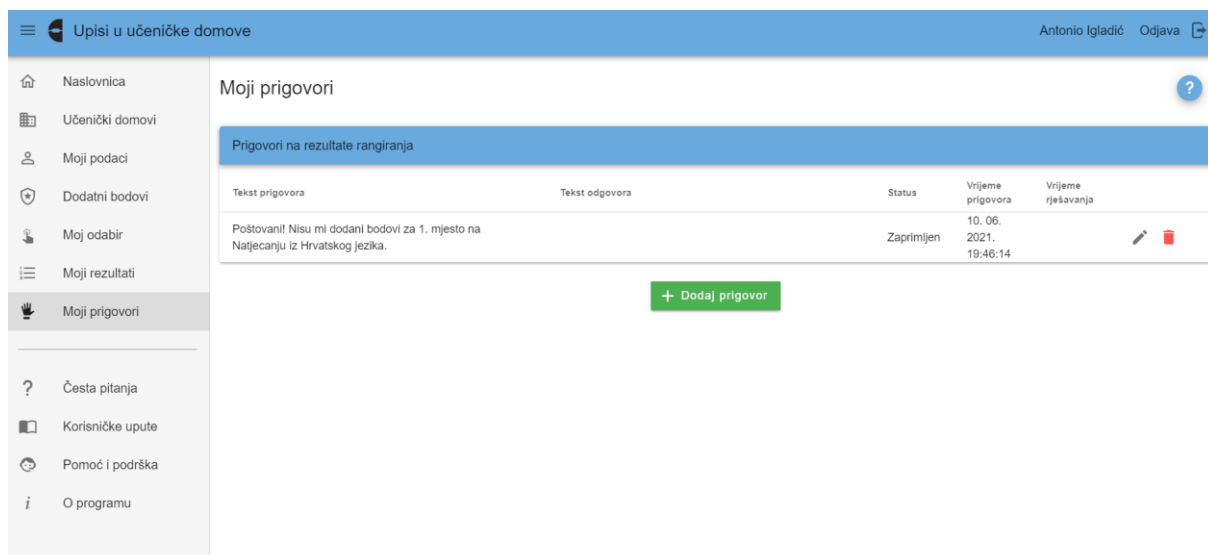
Slika 39 Prikaz kartice *Moji prigovori*

Učenik prigovor unosi na način da klikne na gumb *Dodaj prigovor* koji otvara skočni prozor za unos teksta prigovora (slika 40).



Slika 40 Prikaz skočnog prozora za unos prigovora

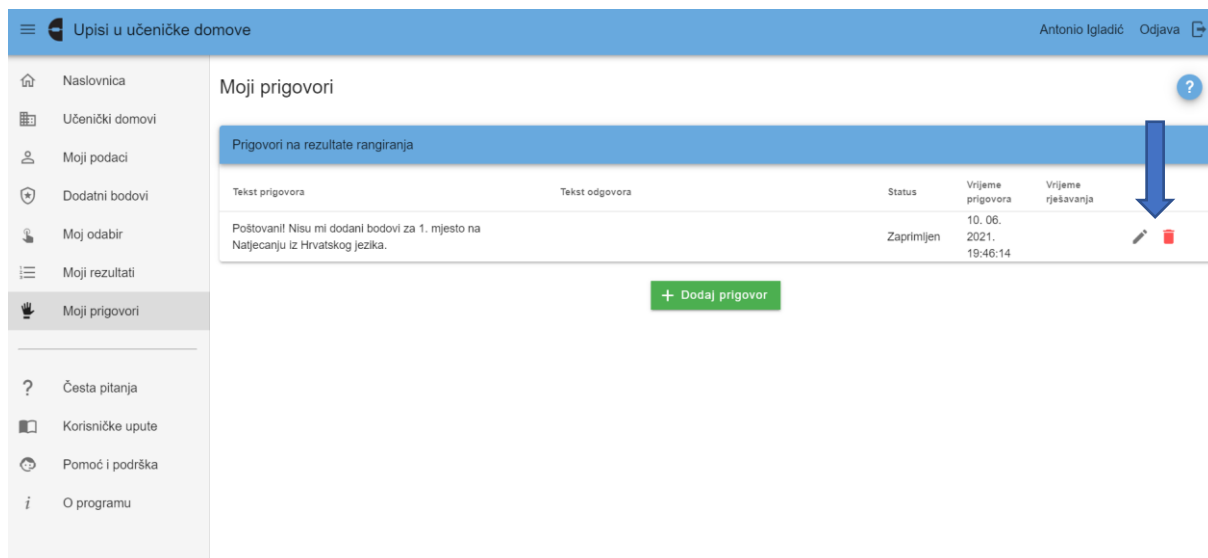
Nakon unosa teksta prigovora i klika na gumb *Pošalji*, skočni prozor se zatvara, a prigovor sprema u sustavu te je na kartici *Moji prigovori* moguće vidjeti uneseni prigovor i njegov status (slika 41). Kako bi se prigovor spremio potrebno je upisati najmanje 10 znakova u polje predviđeno za unos prigovora.



Slika 41 Prikaz unesenoga prigovora i statusa

Ako učenik iz nekog razloga odustane od unosa prigovora potrebno je kliknuti na gumb *Odbaci* čime se skočni prozor zatvara i vraća na prethodnu karticu *Moji prigovori*.

Jednom uneseni i poslan prigovor učenik može uređivati ili obrisati sve do trenutka dok njegov status nije *Riješen*. Uređivati prigovor može se na način da se klikne na ikonu ✎ na kraju retka u kojoj je prigovor, a ako se želi obrisati potrebno je kliknuti na ikonu 🗑️ (slika 42).




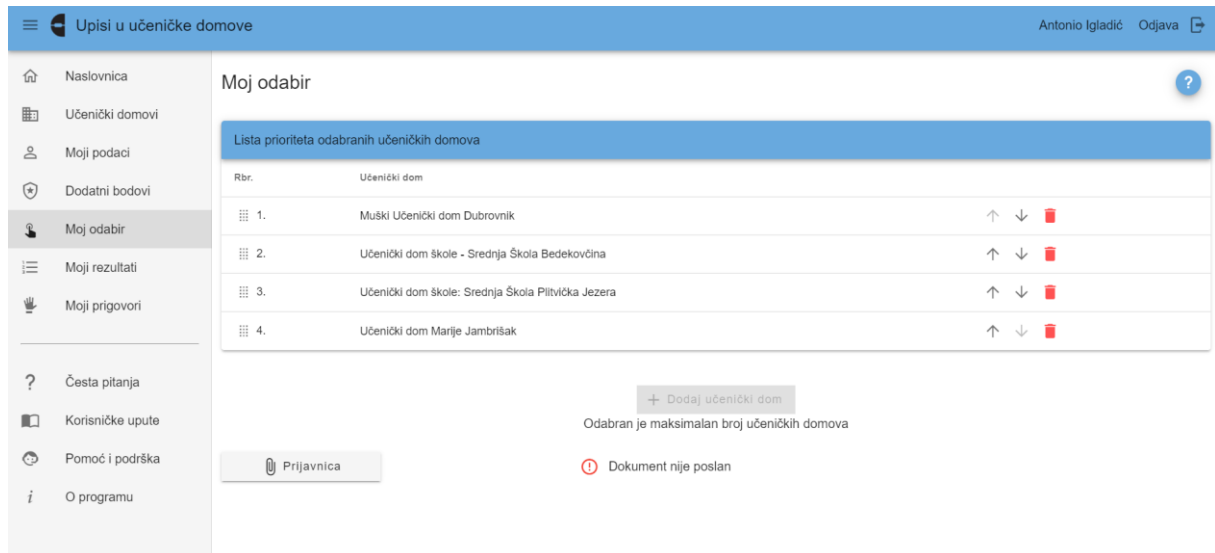
Slika 42 Prikaz mogućnosti uređivanja i brisanja prigovora

Pozitivno riješenim prigovorom mijenjaju se podaci vezani uz temu prigovora te je isto vidljivo na vezanim karticama. Ako se prigovor odnosio na podatke koji utječu na broj bodova, promijenjeni broj bodova vidljiv je na karticama *Moj odabir* i *Moji rezultati*.

9. Ispis, potpisivanje te učitavanje prijavnica

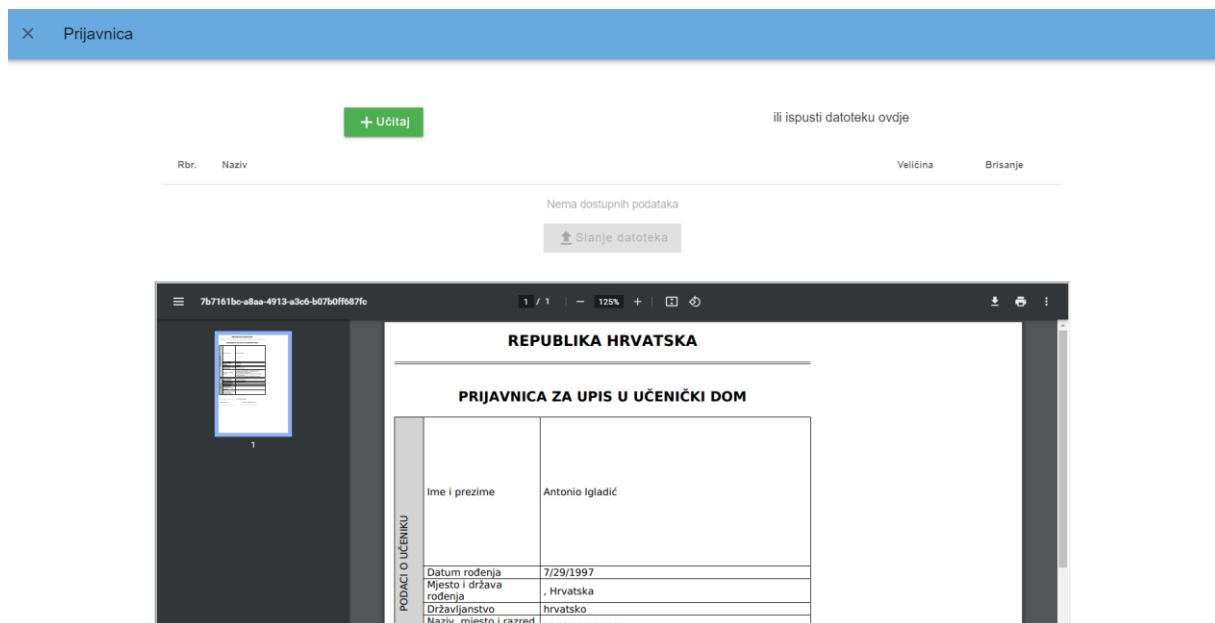
U trenutku zaključavanja lista prioriteta kada učenik više ne može dodavati nove učeničke domove ili mijenjati listu prioriteta, učenicima se omogućuje ispis prijavnica s njihova sučelja na kartici *Moj odabir*.

Učenik obrazac prijavnice na kojemu se nalaze svi odabrani učenički domovi s liste prioriteta može ispisati na način da klikne na gumb  *Prijavnica* koji će mu se prikazati ispod tablice liste prioriteta (slika 43).



Slika 43 Prikaz kartice *Moj odabir* sa zaključanom listom prioriteta

Klikom na gumb *Prijavnica* otvorit će se obrazac prijavnice te je učenik može ispisati klikom na ikonu za ispis dokumenta (slika 44).



Slika 44 Prikaz skočnog prozora s dokumentom prijavnice

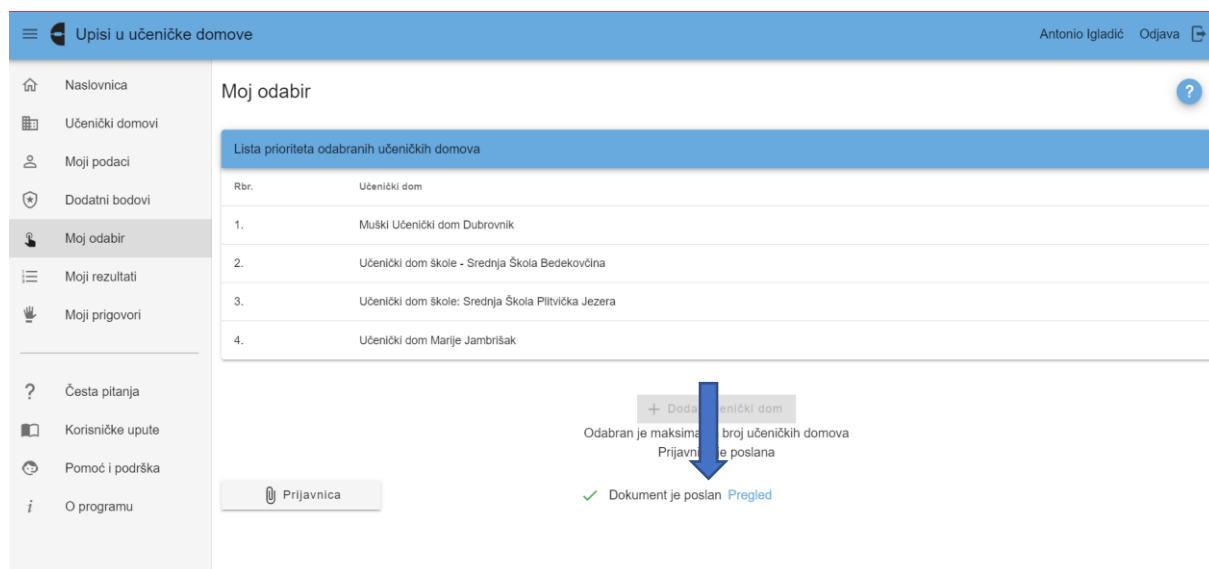
Prijavnicu potpisuju učenik i roditelj/ili skrbnik.

Potpisanu prijavnicu učenik može sam učitati u sustav ili dostaviti razredniku koji će je učitati u sustav.

Učenik će prijavnicu učitati u sustav na kartici *Moj odabir* klikom na gumb *Prijavnica* koji otvara prozor u kojemu se nalazi gumb *Učitaj* te nakon učitavanja prijavnice klikom na gumb *Slanje datoteka* kako bi je na svome sučelju vidjelo i prihvatilo upisno povjerenstvo osnovne škole.

Učenik prijavnicu može učitati i putem mobitela te postupkom *drag and drop (povuci i ispusti)* na način već opisan u poglavlju *Učenik sam učitava dokument u sustav*.

Zatvaranjem ovoga prozora učenik može vidjeti trenutni status poslanih prijavnica te je pregledati (slika 45). Također, u slučaju da prijavnica nije prihvaćena, ovdje će se prikazati i napomena s razlogom neprihvatanja prijavnice te učenik ima mogućnost ponovno učitati dokument u sustav.



Slika 45 Prikaz statusa poslanih prijavnica

Ovaj postupak može se ponavljati sve dok status prijavnice ne bude *Prihvaćeno*.

10. Ispis, potpisivanje te učitavanje upisnica te učitavanje liječničkih potvrda

Nakon objave konačnih ljestvica na kartici *Moji rezultati* prikazat će se gumb s poveznicama *Upisnica* i *Liječnička potvrda* (slika 46).

Upisi u učeničke domove Antonio Igladić Odjava

Naslovnica Učenički domovi Moji podaci Dodatni bodovi Moj odabir **Moji rezultati** Moji prigovori Česta pitanja Korisničke upute Pomoć i podrška O programu

Moji rezultati Šifra učenika: 23

Osvježeno: 07. 06. 2021. 11:35:46

Redni broj	Učenički dom	Ukupno bodova	Preduvjeti zadovoljeni	Rang	Mogući rang prema bodovima	Upisna kvota	Najbolji odabir	Detaljno
1	UČENIČKI DOM ŠKOLE : SREDNJA ŠKOLA OTOČAC	67.50	✓	9	9	20	✓	Listu
2	UČENIČKI DOM FRANJE BUČARA	67.50	✓		15	20		Listu
3	UČENIČKI DOM KVARNER	67.50	✓		14	20		Listu
4	UČENIČKI DOM ŠKOLE: Srednja škola Čakovec	67.50	✓		7	0		Listu

Upisnica Liječnička potvrda

Slika 46 Prikaz kartice Moji rezultati

Klikom na gumb *Upisnica* otvorit će se obrazac upisnice te je učenik može ispisati klikom na ikonu za ispis dokumenta.

Upisnicu potpisuju učenik i roditelj/ili skrbnik.

Potpisanu upisnicu učenik može sam učitati u sustav ili dostaviti učeničkom domu koji će je učitati u sustav.

Učenik će upisnicu učitati u sustav na kartici *Moji rezultati* klikom na gumb *Upisnica* koji otvara prozor u kojemu se nalazi gumb *Učitaj* te nakon učitavanja upisnice klikom na gumb *Slanje datoteka* kako bi je na svome sučelju vidjelo i prihvatilo upisno povjerenstvo učeničkog doma. Ovaj je postupak opisan u poglavlju *Učenik sam učitava dokument*.

Učenik upisnicu može učitati i putem mobitela te postupkom *drag and drop* (*povuci i ispusti*) na način već opisan u poglavlju *Učenik sam učitava dokument u sustav*.

Nakon što učenik učita i pošalje upisnicu na kartici *Moji rezultati* pojavit će mu se trenutačni status učitane upisnice.

Također, u slučaju da upisnica nije prihvaćena, ovdje će se prikazati i napomena s razlogom neprihvatanja upisnice te učenik ima mogućnost ponovno učitati upisnicu u sustav.

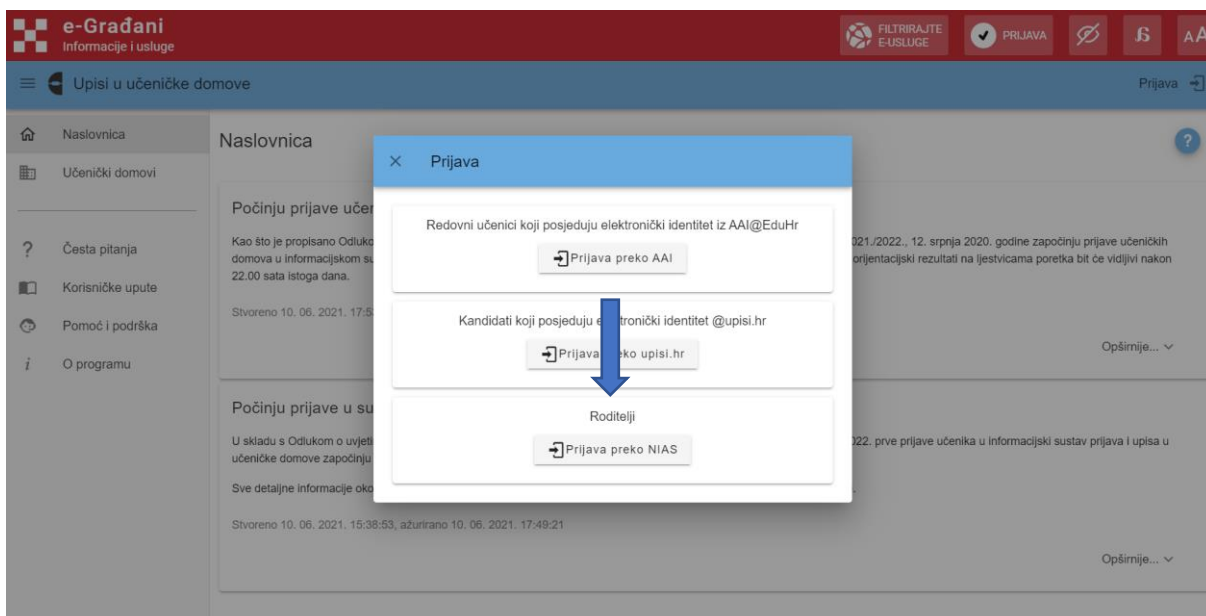
Ovaj postupak može se ponavljati sve dok status upisnice ne bude *Prihvaćeno*.

11. Davanje privole roditelja za provjeru podataka

11.1. Prijava u sustav

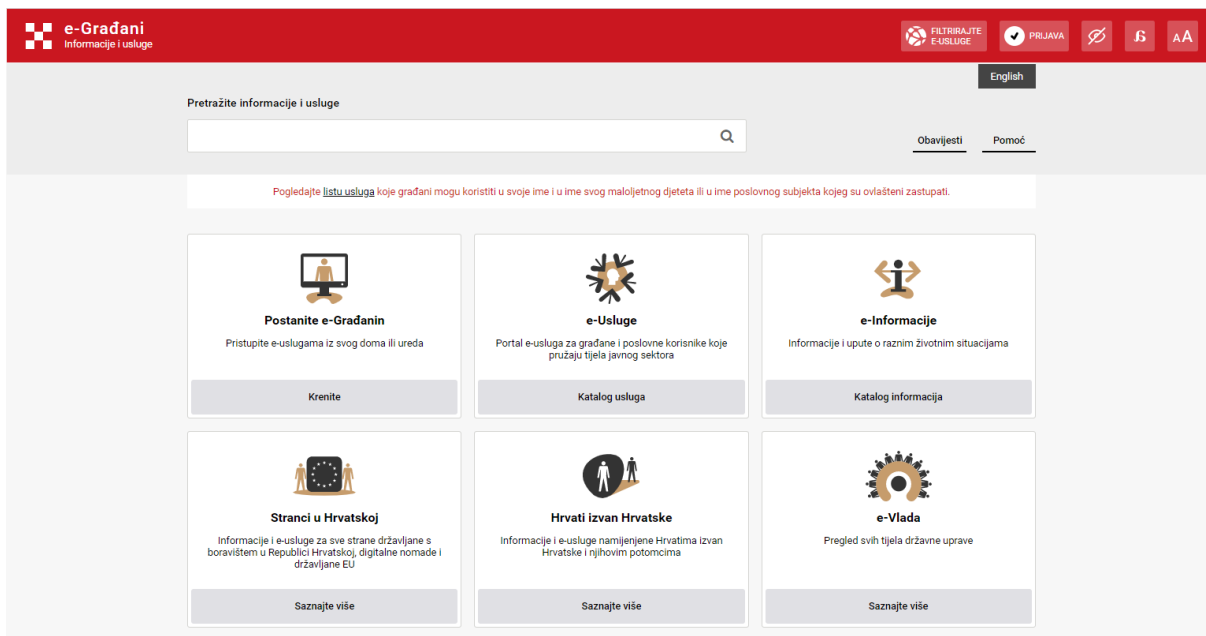
Roditelji se u sustav prijavljuju kako bi dali privolu za provjeru podataka u sustavima drugih tijela državne uprave, a u svrhu dokazivanja ispunjavanja uvjeta za dodjelu dodatnih bodova.

Roditelji se u sustav prijavljuju putem poveznice *Prijava preko NIAS*. Ovaj će gumb preusmjeriti roditelja na sustav NIAS (slika 47).



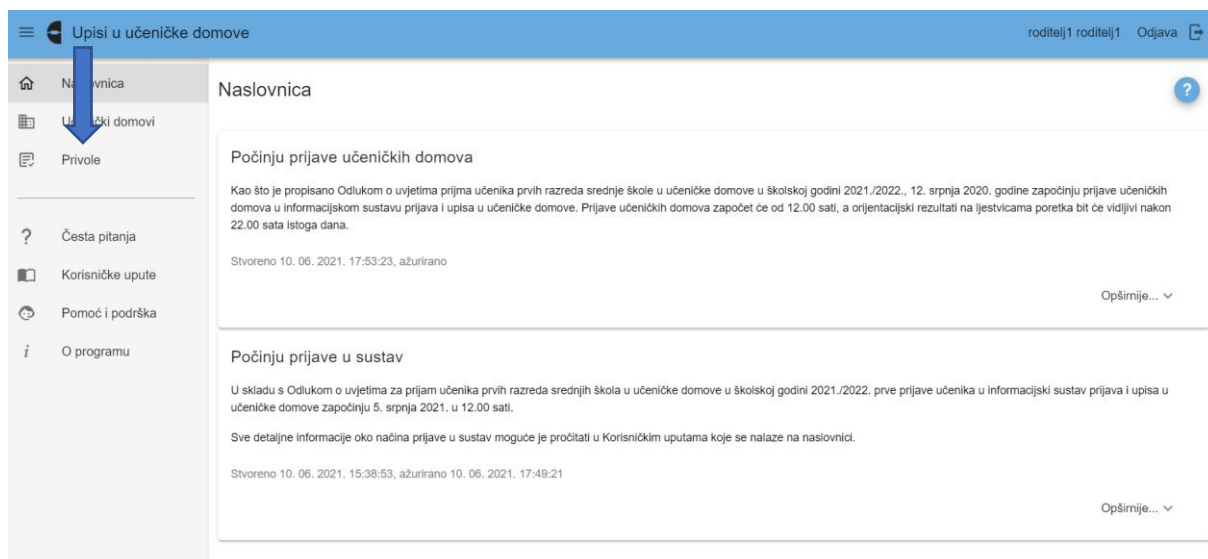
Slika 47 Prikaz skočnog prozora za prijavu

Upute za prijavu putem sustava NIAS dostupne su na mrežnoj stranici NIAS-a na adresi https://nias.gov.hr/Content/Documents/NIAS_Korisnicka_uputa.pdf (<https://nias.gov.hr/>). Za korištenje sustava e-Građani roditelj treba imati važeću vjerodajnicu najmanje niske razine sigurnosti (slika 48).



Slika 48 Prikaz početne stranice sustava e-Građani

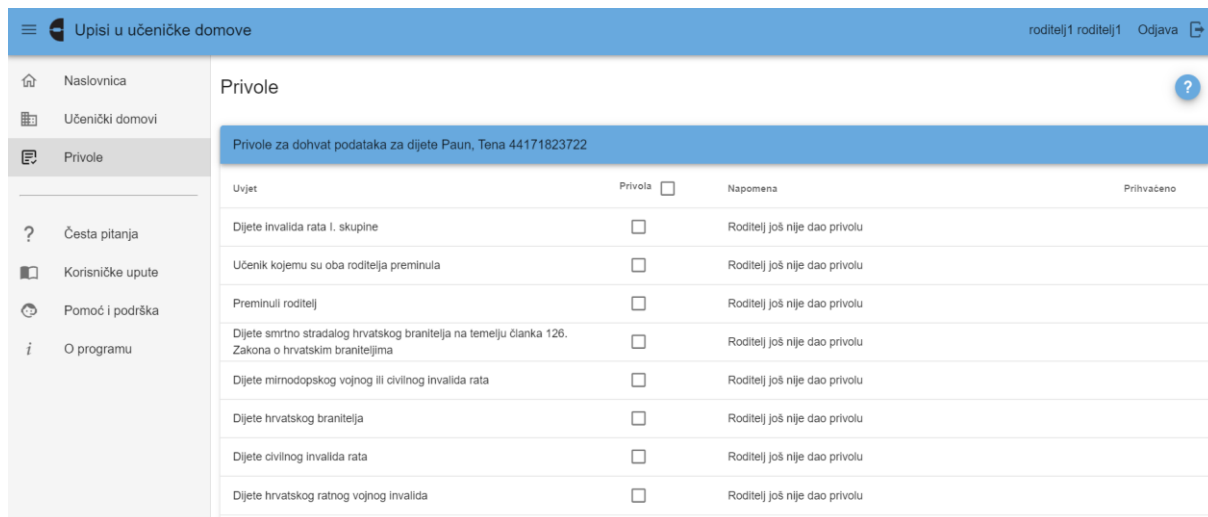
Nakon prijave u sustav roditelju se na ekranu prikazuje kartica *Privole* (slika 49).



Slika 49 Prikaz kartice Privole na roditeljevom sučelju

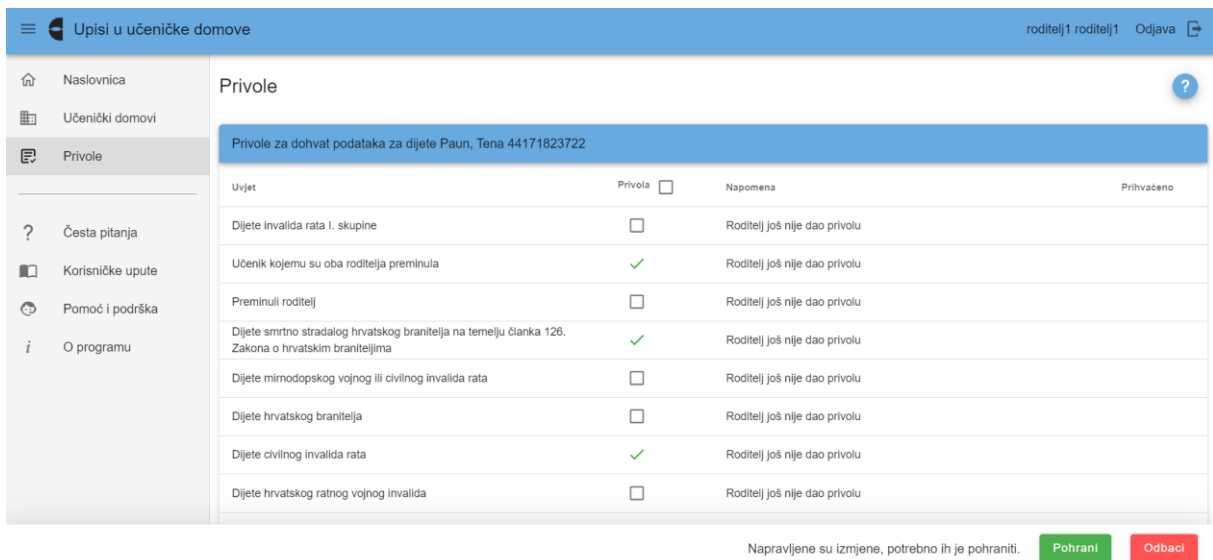
Klikom na navedenu karticu roditelju se prikazuje popis uvjeta koje je njegovo dijete u svom sučelju označilo da želi da se provjera za njih obavi automatski, odnosno provjerom podataka u sustavima drugih tijela državne uprave.

Roditelj će privolu za provjeru podataka dati na način da klikne u potvrdni okvir u stupcu *Privola* kraj uvjeta za koji žele da se podaci dohvate (slika 50).



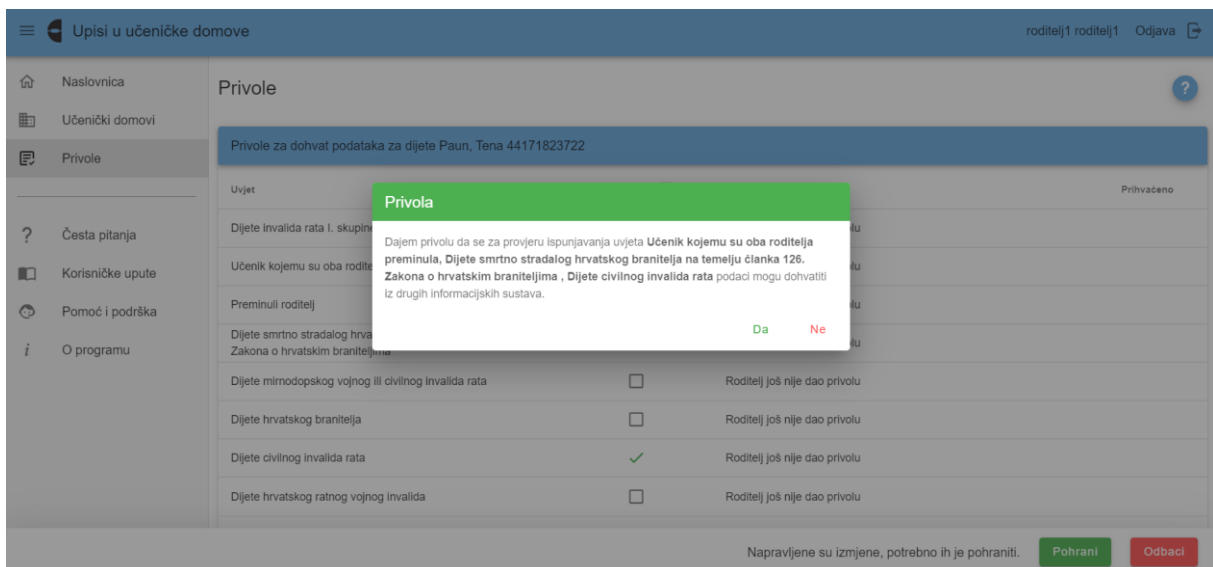
Slika 50 Prikaz kartice Privole

Nakon što roditelj klikne u naznačeni potvrdni okvir na dnu ekrana javlja se poruka *Napravljene su izmjene, potrebno ih je pohraniti* s dva gumba *Pohrani* i *Odbaci* (slika 51).



Slika 51 Prikaz davanja privole roditelja

Klikom na gumb *Pohrani* otvara se skočni prozor s porukom kojom se od roditelja još jednom traži da potvrdi da daje privolu za dohvaćanje podataka označenih uvjeta (slika 52), a klikom na gumb *Da* pokreće se dohvaćanje podataka.



Slika 52 Prikaz skočnog prozora s porukom

Također, moguće je istovremeno dati privolu za sve popisane uvjete klikom na potvrdni okvir kraj naziva stupca *Privola* (slika 53).

Upisi u učeničke domove roditelj1 roditelj1 Odjava

Naslovnica Učenički domovi Privole

Česta pitanja Korisničke upute Pomoć i podrška O programu

Privole

Privole za dohvat podataka za dijete Paun, Tena 44171823722

Uvjet	Privola	Napomena	Prihvaćeno
Dijete invalida rata i. skupine	✓	Roditelj još nije dao privolu	
Učenik kojemu su oba roditelja preminula	✓	Čeka se provjera u sustavu e-Građani	
Preminuli roditelj	✓	Roditelj još nije dao privolu	
Dijete smrtno stradalog hrvatskog branitelja na temelju članka 126. Zakona o hrvatskim braniteljima	✓	Čeka se provjera u sustavu e-Građani	
Dijete minnodopskog vojnog ili civilnog invalida rata	✓	Roditelj još nije dao privolu	
Dijete hrvatskog branitelja	✓	Roditelj još nije dao privolu	
Dijete civilnog invalida rata	✓	Čeka se provjera u sustavu e-Građani	
Dijete hrvatskog ratnog vojnog invalida	✓	Roditelj još nije dao privolu	

Napravljene su izmjene, potrebno ih je pohraniti. Pohrani Odbaci

Slika 53 Prikaz mogućnosti davanja skupne privole

U stupcu *Napomena* moguće je vidjeti trenutačni status dohvaćanja (slika 54).

Upisi u učeničke domove roditelj1 roditelj1 Odjava

Naslovnica Učenički domovi Privole

Česta pitanja Korisničke upute Pomoć i podrška O programu

Privole

Privole za dohvat podataka za dijete Paun, Tena 44171823722

Uvjet	Privola	Napomena	Prihvaćeno
Dijete invalida rata i. skupine	<input type="checkbox"/>	Roditelj još nije dao privolu	
Učenik kojemu su oba roditelja preminula	✓	Čeka se provjera u sustavu e-Građani	
Preminuli roditelj	✓	Čeka se provjera u sustavu e-Građani	
Dijete smrtno stradalog hrvatskog branitelja na temelju članka 126. Zakona o hrvatskim braniteljima	<input type="checkbox"/>	Roditelj još nije dao privolu	
Dijete minnodopskog vojnog ili civilnog invalida rata	<input type="checkbox"/>	Roditelj još nije dao privolu	
Dijete hrvatskog branitelja	✓	Čeka se provjera u sustavu e-Građani	
Dijete civilnog invalida rata	<input type="checkbox"/>	Roditelj još nije dao privolu	
Dijete hrvatskog ratnog vojnog invalida	<input type="checkbox"/>	Roditelj još nije dao privolu	

Uz privolu za uvjete "Preminuli roditelj", "Dijete civilnog invalida rata" i "Dijete hrvatskog ratnog vojnog invalida" potrebno je definirati i članove kućanstva djeteta.

OIB člana

Slika 54 Prikaz statusa provjere podataka

Nadalje, u slučaju potrebe da roditelj u postupku davanja privole tj. ostvarivanja uvjeta unese dodatne podatke u sustav (npr. OIB-ovi za dohvaćanje podataka o primicima članova kućanstava), na dnu popisa uvjeta otvorit će se polja u koji će moći upisati dodatne podatke (slika 55).

Upisi u učeničke domove roditelj1 roditelj1 Odjava

Privole za dohvat podataka za dijete Paun, Tena 44171823722

Uvjet	Privola <input type="checkbox"/>	Napomena	Prihvaćeno
Dijete invalida rata I. skupine	<input type="checkbox"/>	Roditelj još nije dao privolu	
Učenik kojemu su oba roditelja preminula	<input checked="" type="checkbox"/>	Čeka se provjera u sustavu e-Građani	
Preminuli roditelj	<input checked="" type="checkbox"/>	Čeka se provjera u sustavu e-Građani	
Dijete smrtno stradalog hrvatskog branitelja na temelju članka 126. Zakona o hrvatskim braniteljima	<input type="checkbox"/>	Roditelj još nije dao privolu	
Dijete mimodopskog vojnog ili civilnog invalida rata	<input type="checkbox"/>	Roditelj još nije dao privolu	
Dijete hrvatskog branitelja	<input checked="" type="checkbox"/>	Čeka se provjera u sustavu e-Građani	
Dijete civilnog invalida rata	<input type="checkbox"/>	Roditelj još nije dao privolu	
Dijete hrvatskog ratnog vojnog invalida	<input type="checkbox"/>	Roditelj još nije dao privolu	

Uz privolu za uvjete "Preminuli roditelj", "Dijete civilnog invalida rata" i "Dijete hrvatskog ratnog vojnog invalida" potrebno je definirati i članove kućanstva djeteta.

OIB člana
 Dodavanje člana Članovi kućanstva:

0 / 11 ^

Slika 55 Prikaz unosa dodatnih podataka

12. Impressum

Projekt: Informatizacija procesa i uspostava cjelovite elektroničke usluge upisa u odgojne i obrazovne ustanove

Projekt provode Središnji državni ured za razvoj digitalnog društva, u suradnji s Ministarstvom znanosti i obrazovanja i Hrvatskom akademskom i istraživačkom mrežom – CARNET u svojstvu partnera.

Projekt je sufinancirala Europska unija iz Europskog socijalnog fonda i izrada korisničkih uputa je sufinancirana u okviru Operativnog programa Učinkoviti ljudski potencijali 2014.-2020. iz Europskog socijalnog fonda.

Sadržaj dokumenta isključiva je odgovornost Središnjeg državnog ureda za razvoj digitalnog društva.

Više informacija o projektu dostupno je putem poveznice: <https://rdd.gov.hr/projekti-i-eu-projekti/eu-projekti/informatizacija-procesa-i-uspostava-cjelovite-elektronicke-usluge-upisa-u-odgojne-i-obrazovne-ustanove/1574>

Više informacija o projektu:

Središnji državni ured za razvoj digitalnog društva
Ivana Lučića 8
10000 Zagreb
E-mail: ured@rdd.hr
Tel: (+385 1) 4400-840
Fax: (+385 1) 4400-813

Više informacija o EU fondovima:

Ministarstvo regionalnoga razvoja i fondova Europske unije - razvoj.gov.hr

Europski fondovi - www.strukturnifondovi.hr